

ESTADO DE EJECUCION DEL PRESUPUESTO DE INGRESOS Y GASTOS
AL I TRIMESTRE DEL EJERCICIO 2011
 (EN NUEVOS SOLES)


EP-1

SECTOR : 36 TRANSPORTES Y COMUNICACIONES
 ENTIDAD : 036 MINISTERIO DE TRANSPORTES Y COMUNICACIONES
 U. EJECUTORA : 011 FONDO DE INVERSION EN TELECOMUNICACIONES - FITEL [001260]

RECURSOS PÚBLICOS	EJECUCIÓN INGRESOS	GASTOS PÚBLICOS	EJECUCIÓN GASTOS
2 RECURSOS DIRECTAMENTE RECAUDADOS		2 RECURSOS DIRECTAMENTE RECAUDADOS	
09 RECURSOS DIRECTAMENTE RECAUDADOS	844,214,662.22	09 RECURSOS DIRECTAMENTE RECAUDADOS	80,778,064.02
INGRESOS CORRIENTES	25,379,173.51	GASTOS CORRIENTES	1,477,218.63
1.1 IMPUESTOS Y CONTRIBUCIONES OBLIGATORIAS	19,109,827.29	2.3 BIENES Y SERVICIOS	1,375,306.59
1.3 VENTA DE BIENES Y SERVICIOS Y DERECHOS ADMINISTRATIVOS	40.08	2.5 OTROS GASTOS	101,912.04
1.5 OTROS INGRESOS	6,269,306.14	GASTOS DE CAPITAL	79,300,845.39
FINANCIAMIENTO	818,835,488.71	2.5 OTROS GASTOS	78,847,877.20
1.9 SALDOS DE BALANCE	818,835,488.71	2.6 ADQUISICION DE ACTIVOS NO FINANCIEROS	452,968.19
TOTAL RECURSOS DIRECTAMENTE RECAUDADOS	844,214,662.22	TOTAL RECURSOS DIRECTAMENTE RECAUDADOS	80,778,064.02
TOTAL GENERAL	844,214,662.22	TOTAL GENERAL	80,778,064.02

Los Ingresos y Gastos por Fuentes de Financiamiento se adecuarán a las disposiciones vigentes para el periodo.

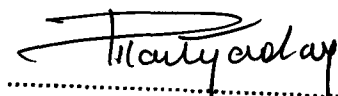
** De Fondos Públicos
 ** Bonos Soberanos



 Juan Carlos Ames Santillán
 Coordinador Administrativo (E)
 Fondo de Inversión en Telecomunicaciones

CONTADOR GENERAL
 MAT. N°
 CPC. L. HERNÁN VILCO
 Contador N° 1468 CP-AL
 Fondo de Inversión en Telecomunicaciones

DIRECTOR GENERAL DE ADMINISTRACIÓN



 Eco. Nora Gina del Pilar Tejada Vidal
 Secretaria Técnica
 Fondo de Inversión en Telecomunicaciones
FITEL

ESTADO DE EJECUCION DEL PRESUPUESTO DE INGRESOS Y GASTOS
AL I TRIMESTRE DEL EJERCICIO 2011
 (EN NUEVOS SOLES)

SECTOR : 36 TRANSPORTES Y COMUNICACIONES
 ENTIDAD : 036 MINISTERIO DE TRANSPORTES Y COMUNICACIONES
 U. EJECUTORA : 011 FONDO DE INVERSION EN TELECOMUNICACIONES - FITEL [001260]

ANEXO EP-1

RECURSOS PÚBLICOS	EJECUCIÓN INGRESOS	GASTOS PÚBLICOS	EJECUCIÓN GASTOS
2 RECURSOS DIRECTAMENTE RECAUDADOS		2 RECURSOS DIRECTAMENTE RECAUDADOS	
09 RECURSOS DIRECTAMENTE RECAUDADOS	844,214,662.22	09 RECURSOS DIRECTAMENTE RECAUDADOS	80,778,064.02
INGRESOS CORRIENTES	25,379,173.51	GASTOS CORRIENTES	1,477,218.63
1.1 IMPUESTOS Y CONTRIBUCIONES OBLIGATORIAS	19,109,827.29	2.3 BIENES Y SERVICIOS	1,375,306.59
1.1.5 3.1 99 OTRAS MULTAS	598.00	2.3.1 1.1 1 ALIMENTOS Y BEBIDAS PARA CONSUMO HUMANO	315.40
1.1.5 3.2 1 INTERESES POR SANCIONES TRIBUTARIAS	2,993.22	2.3.1 3.1 1 COMBUSTIBLES Y CARBURANTES	119.00
1.1.6 1.2 2 APORTES DE OPERADORES DE SERVICIOS	19,106,236.07	2.3.1 5.1 1 REPUESTOS Y ACCESORIOS	930.50
1.3 VENTA DE BIENES Y SERVICIOS Y DERECHOS ADMINISTRATIVOS	40.08	2.3.1 5.1 2 PAPELERIA EN GENERAL, UTILES Y MATERIALES DE	1,976.72
1.3.1 9.1 2 VENTA DE BASES PARA LICITACION PUBLICA,	33.00	2.3.1 5.3 1 ASEO, LIMPIEZA Y TOCADOR	573.28
1.3.2 10.1 11 ACCESO A LA INFORMACION PUBLICA	7.08	2.3.1 5.3 2 DE COCINA, COMEDOR Y CAFETERIA	12.00
1.5 OTROS INGRESOS	6,269,306.14	2.3.1 5.4 1 ELECTRICIDAD, ILUMINACION Y ELECTRONICA	206.80
1.5.1 1.1 1 INTERESES POR DEPOSITOS DISTINTOS DE RECURSOS	6,214,280.84	2.3.1 5.99 99 OTROS	64.50
1.5.2 2.1 99 OTRAS SANCIONES	55,025.27	2.3.1 6.1 2 DE COMUNICACIONES Y TELECOMUNICACIONES	12.00
1.5.5 1.4 99 OTROS INGRESOS DIVERSOS	0.03	2.3.1 6.1 4 DE SEGURIDAD	3,063.66
FINANCIAMIENTO	818,835,488.71	2.3.1 6.1 99 OTROS ACCESORIOS Y REPUESTOS	250.50
1.9 SALDOS DE BALANCE	818,835,488.71	2.3.1 8.1 1 VACUNAS	65.00
1.9.1 1.1 1 SALDOS DE BALANCE	818,835,488.71	2.3.1 11.1 1 PARA EDIFICIOS Y ESTRUCTURAS	259.60
		2.3.1 11.1 3 PARA MOBILIARIO Y SIMILARES	85.00
		2.3.2 1.2 1 PASAJES Y GASTOS DE TRANSPORTE	94,747.35
		2.3.2 1.2 2 VIATICOS Y ASIGNACIONES POR COMISION DE SERVICIO	47,419.67
		2.3.2 1.2 99 OTROS GASTOS	14,309.86
		2.3.2 2.3 1 CORREOS Y SERVICIOS DE MENSAJERIA	5,068.75
		2.3.2 2.4 2 OTROS SERVICIOS DE PUBLICIDAD Y DIFUSION	3,109.61
		2.3.2 3.1 1 SERVICIOS DE LIMPIEZA E HIGIENE	100.00
		2.3.2 4.1 1 DE EDIFICACIONES, OFICINAS Y ESTRUCTURAS	9.90
		2.3.2 4.1 4 DE MOBILIARIO Y SIMILARES	1,166.20
		2.3.2 4.1 99 DE OTROS BIENES Y ACTIVOS	300.00
		2.3.2 5.1 4 DE MAQUINARIAS Y EQUIPOS	6,480.00
		2.3.2 6.1 2 GASTOS NOTARIALES	2,272.00
		2.3.2 6.2 1 CARGOS BANCARIOS	2,797.29
		2.3.2 6.2 99 OTROS SERVICIOS FINANCIEROS	6.00
		2.3.2 6.3 4 OTROS SEGUROS PERSONALES	134,031.04
		2.3.2 7.1 1 CONSULTORIAS	342,377.60
		2.3.2 7.1 3 AUDITORIAS	30,875.00

ESTADO DE EJECUCION DEL PRESUPUESTO DE INGRESOS Y GASTOS
AL I TRIMESTRE DEL EJERCICIO 2011
 (EN NUEVOS SOLES)

SECTOR : 36 TRANSPORTES Y COMUNICACIONES
 ENTIDAD : 036 MINISTERIO DE TRANSPORTES Y COMUNICACIONES
 U. EJECUTORA : 011 FONDO DE INVERSION EN TELECOMUNICACIONES - FITEL [001260]

ANEXO EP-1

RECURSOS PÚBLICOS	EJECUCIÓN INGRESOS	GASTOS PÚBLICOS	EJECUCIÓN GASTOS
		2.3.2 7.2 99 OTROS SERVICIOS SIMILARES	75,427.00
		2.3.2 7.5 2 PROPINAS PARA PRACTICANTES	5,660.00
		2.3.2 7.11 2 TRANSPORTE Y TRASLADO DE CARGA, BIENES Y	180.20
		2.3.2 7.11 99 SERVICIOS DIVERSOS	6,807.90
		2.3.2 8.1 1 CONTRATO ADMINISTRATIVO DE SERVICIOS	581,156.66
		2.3.2 8.1 2 CONTRIBUCIONES A ESSALUD DE C.A.S.	13,070.60
		2.5 OTROS GASTOS	101,912.04
		2.5.2 1.1 99 A OTRAS ORGANIZACIONES	101,912.04
		GASTOS DE CAPITAL	79,300,845.39
		2.5 OTROS GASTOS	78,847,877.20
		2.5.2 2.1 99 A OTRAS ORGANIZACIONES	78,847,877.20
		2.6 ADQUISICION DE ACTIVOS NO FINANCIEROS	452,968.19
		2.6.3 2.1 2 MOBILIARIO	849.60
		2.6.3 2.3 1 EQUIPOS COMPUTACIONALES Y PERIFERICOS	5,805.00
		2.6.3 2.3 3 EQUIPOS DE TELECOMUNICACIONES	11,450.20
		2.6.3 2.9 99 MAQUINARIAS, EQUIPOS Y MOBILIARIOS DE OTRAS	1,368.80
		2.6.8 1.4 3 GASTO POR LA CONTRATACION DE SERVICIOS	433,494.59
TOTAL RECURSOS DIRECTAMENTE RECAUDADOS	844,214,662.22	TOTAL RECURSOS DIRECTAMENTE RECAUDADOS	80,778,064.02
TOTAL GENERAL	844,214,662.22	TOTAL GENERAL	80,778,064.02

CONTADOR GENERAL

...MAT. N°.....
 CPC. L. Hernández Uca L. Torres
 Contador N° 1668 CP-ANP
 Fondo de Inversión en Telecomunicaciones

Juan Carlos Ames Santillán
 Coordinador Administrativo (E)
 Fondo de Inversión en Telecomunicaciones
DIRECTOR GENERAL DE ADMINISTRACIÓN



PRESUPUESTO INSTITUCIONAL DE INGRESOS
AL PRIMER TRIMESTRE DEL 2011
 (EN NUEVOS SOLES)

SECTOR : 36 TRANSPORTES Y COMUNICACIONES

ENTIDAD : 036 MINISTERIO DE TRANSPORTES Y COMUNICACIONES

PP1


EJECUTORA : 011 FONDO DE INVERSION EN TELECOMUNICACIONES - FITEL [001260]

CONCEPTOS	PRESUPUESTO INSTITUCIONAL DE APERTURA - PIA	MODIFICACIONES		PRESUPUESTO INSTITUCIONAL MODIFICADO - PIM
		CRÉDITOS SUPLEMENTARIOS	TRANSFERENCIAS INSTITUCIONALES	
2 RECURSOS DIRECTAMENTE RECAUDADOS				
INGRESOS CORRIENTES	101,884,289			101,884,289
1.1 IMPUESTOS Y CONTRIBUCIONES OBLIGATORIAS	50,681,819			50,681,819
1.5 OTROS INGRESOS	51,202,470			51,202,470
FINANCIAMIENTO		50,383,718		50,383,718
1.9 SALDOS DE BALANCE		50,383,718		50,383,718
TOTAL FF 2 RECURSOS DIRECTAMENTE RECAUDADOS	101,884,289	50,383,718		152,268,007
TOTAL GENERAL	101,884,289	50,383,718		152,268,007


Las Fuentes de Financiamiento y los conceptos del ingreso se adecuarán a los clasificadores vigentes para el período.

* De Fondos Públicos

** Bonos Soberanos



 Juan Carlos Arnes Santillán
 Coordinador Administrativo (E)
 Fondo de Inversión en Telecomunicaciones


 DIRECTOR DE PRESUPUESTO

A

 DIRECTOR GENERAL
 DE ADMINISTRACIÓN



**PRESUPUESTO INSTITUCIONAL DE GASTOS
 AL PRIMER TRIMESTRE DEL 2011
 (EN NUEVOS SOLES)**

SECTOR : 36 TRANSPORTES Y COMUNICACIONES

PP2

ENTIDAD : 036 MINISTERIO DE TRANSPORTES Y COMUNICACIONES

EJECUTORA : 011 FONDO DE INVERSION EN TELECOMUNICACIONES - FITEL [001260]

CONCEPTO	PRESUPUESTO INSTITUCIONAL DE APERTURA - PIA	MODIFICACIONES			PRESUPUESTO INSTITUCIONAL MODIFICADO - PIM
		CRÉDITOS SUPLEMENTARIOS	TRANSFERENCIAS INSTITUCIONALES	ANULACIONES Y HABILITACIONES	
2 RECURSOS DIRECTAMENTE RECAUDADOS					
GASTOS CORRIENTES	42,056,279	664,102		(7,880,933)	34,839,448
2.3 BIENES Y SERVICIOS	22,786,613	664,102		827,418	24,278,133
2.5 OTROS GASTOS	19,269,666			(8,708,351)	10,561,315
GASTOS DE CAPITAL	59,828,010	49,719,616		7,880,933	117,428,559
2.5 OTROS GASTOS	37,599,277	49,719,616		7,880,933	95,199,826
2.6 ADQUISICION DE ACTIVOS NO FINANCIEROS	22,228,733				22,228,733
TOTAL FF 2 RECURSOS DIRECTAMENTE RECAUDADOS	101,884,289	50,383,718			152,268,007
TOTAL GENERAL	101,884,289	50,383,718			152,268,007

Las Fuentes de Financiamiento y los conceptos del gasto se adecuarán a los clasificadores vigentes para el período.


 Juan Carlos Ames Santillán
 Coordinador Administrativo (E)
 Fondo de Inversión en Telecomunicaciones


 DIRECTOR DE PRESUPUESTO

DIRECTOR GENERAL
 DE ADMINISTRACIÓN



BALANCE GENERAL
AL 31 DE MARZO DEL 2011
 (EN NUEVOS SOLES)

EF-1

SECTOR : 36 TRANSPORTES Y COMUNICACIONES
 ENTIDAD : 036 MINISTERIO DE TRANSPORTES Y COMUNICACIONES
 U. EJECUTORA : 011 FONDO DE INVERSION EN TELECOMUNICACIONES - FITEL [001260]

ACTIVO
ACTIVO CORRIENTE

	Nota	
Efectivo y Equivalente de Efectivo	3	367,680,218.26
Inversiones Disponibles	4	0.00
Cuentas por Cobrar (Neto)	5	3,749,864.10
Otras Cuentas por Cobrar (Neto)	6	9,028,365.28
Existencias (Neto)	7	105,823.09
Gastos Pagados por Anticipado	8	231,609,798.55
TOTAL ACTIVO CORRIENTE		612,174,069.28

ACTIVO NO CORRIENTE

Cuentas por Cobrar a Largo Plazo	9	0.00
Otras Ctas. por Cobrar a Largo Plazo	10	17,267,460.05
Inversiones (Neto)	11	0.00
Edificios, Estructuras y Act. no Prod. (Neto)	12	0.00
Vehículos, Maquinarias y Otros (Neto)	13	13,536,476.44
Otras Cuentas del Activo (Neto)	14	323,640,722.33
TOTAL ACTIVO NO CORRIENTE		354,444,658.82
TOTAL ACTIVO		966,618,728.10
Cuentas de Orden	30	527,857,365.01

PASIVO Y PATRIMONIO
PASIVO CORRIENTE

	Nota	
Obligaciones Tesoro Público	15	0.00
Sobregiros Bancarios	16	0.00
Cuentas por Pagar	17	8,076,020.69
Operaciones de Crédito	18	0.00
Parte Cte. Deudas a Largo Plazo	19	0.00
Otras Cuentas del Pasivo	20	152,854.74
TOTAL PASIVO CORRIENTE		8,228,875.43

PASIVO NO CORRIENTE

Deudas a Largo Plazo	21	0.00
Beneficios Sociales y Oblig. Prev.	22	0.00
Ingresos Diferidos	23	0.00
Otras Cuentas del Pasivo	24	0.00
Provisiones	25	0.00
TOTAL PASIVO NO CORRIENTE		0.00

TOTAL PASIVO

8,228,875.43

PATRIMONIO

Hacienda Nacional	26	869,130,113.92
Hacienda Nacional Adicional	27	58,901,823.25
Reservas	28	0.00
Resultados Acumulados	29	30,357,915.50
TOTAL PATRIMONIO		958,389,852.67

TOTAL PASIVO Y PATRIMONIO

966,618,728.10

CONTADOR GENERAL
MAT. N°

CPC. L. Hernán Vilella Llerena
 Contador NC 7868 C.F. AQ
 Fondo de Inversión en Telecomunicaciones

DIRECTOR GENERAL DE
ADMINISTRACION

Juan Carlos Amos Santillán
 Coordinador Administrativo (E)
 Fondo de Inversión en Telecomunicaciones

Eco. Nora Gina del Pilar Tejada Vidal
 Secretaria Técnica
 Fondo de Inversión en Telecomunicaciones
FITEL

ESTADO DE GESTION
POR EL PERIODO TERMINADO EL 31 DE MARZO DEL 2011
(EN NUEVOS SOLES)

EF-2

SECTOR : 36 TRANSPORTES Y COMUNICACIONES
ENTIDAD : 036 MINISTERIO DE TRANSPORTES Y COMUNICACIONES
U. EJECUTORA : 011 FONDO DE INVERSION EN TELECOMUNICACIONES - FITEL [001260]

INGRESOS	Nota	
Ingresos Tributarios Netos	31	19,267,948.99
Ingresos No Tributarios	32	40.68
Traspasos y Remesas Recibidas	33	0.00
Donaciones y Transferencias Recibidas	34	0.00
TOTAL INGRESOS		19,267,989.67
COSTOS Y GASTOS		
Costo de Ventas	35	0.00
Gastos en Bienes y Servicios	36	(4,655,071.22)
Gastos de Personal	37	0.00
Gastos por Pens.Prest.y Asistencia Social	38	0.00
Donaciones y Transferencias Otorgadas	39	0.00
Traspasos y Remesas Otorgadas	40	0.00
Estimaciones y Provisiones del Ejercicio	41	(28,152.36)
TOTAL COSTOS Y GASTOS		(4,683,223.58)
RESULTADO DE OPERACION		14,584,766.09
OTROS INGRESOS Y GASTOS		
Ingresos Financieros	42	17,390,008.30
Gastos Financieros	43	(1,691,770.28)
Otros Ingresos	44	778,925.52
Otros Gastos	45	(15,463,244.17)
TOTAL OTROS INGRESOS Y GASTOS		1,013,919.37
RESULTADO DEL EJERCICIO SUPERAVIT (DEFICIT)		15,598,685.46

CONTADOR GENERAL
MAT. N°

CPC. L. Hernán Vilco Jareña
Contador N° 1866 CP-ACC
Fondo de Inversión en Telecomunicaciones

DIRECTOR GENERAL DE
ADMINISTRACION

Juan Carlos Amos Santillán
Coordinador Administrativo (E)
Fondo de Inversión en Telecomunicaciones

Eco. Nora Gina del Pilar Tejada Vidal
Secretaria Técnica
Fondo de Inversión en Telecomunicaciones
FITEL