

BALANCE GENERAL
 Al 31 de Diciembre de 2010
 (EN NUEVOS SOLES)

EF-1

SECTOR : 36 TRANSPORTES Y COMUNICACIONES
 ENTIDAD : 036 MINISTERIO DE TRANSPORTES Y COMUNICACIONES
 U. EJECUTORA : 011 FONDO DE INVERSION EN TELECOMUNICACIONES - FITEL [001260]

ACTIVO
ACTIVO CORRIENTE

	Nota	
Efectivo y Equivalente de Efectivo	3	420,972,663.80
Inversiones Disponibles	4	0.00
Cuentas por Cobrar (Neto)	5	10,320,650.37
Otras Cuentas por Cobrar (Neto)	6	8,825,411.40
Provisiones (Neto)	7	123,270.96
Gastos Pagados por Anticipado	8	181,715,493.44
TOTAL ACTIVO CORRIENTE		621,957,489.97

ACTIVO NO CORRIENTE

Cuentas por Cobrar a Largo Plazo	9	0.00
Otras Ctas. por Cobrar a Largo Plazo	10	16,207,043.69
Inversiones (Neto)	11	0.00
Beneficios, Estructuras y Act. no Prod. (Neto)	12	0.00
Vehículos, Maquinarias y Otros (Neto)	13	13,037,796.70
Otras Cuentas del Activo (Neto)	14	296,403,989.59
TOTAL ACTIVO NO CORRIENTE		325,648,829.98
TOTAL ACTIVO		947,606,319.95
Cuentas de Orden	30	293,493,401.50

PASIVO Y PATRIMONIO
PASIVO CORRIENTE

	Nota	
Obligaciones Tesoro Público	15	0.00
Sobregiros Bancarios	16	0.00
Cuentas por Pagar	17	4,635,860.31
Operaciones de Crédito	18	0.00
Parte Cte. Deudas a Largo Plazo	19	0.00
Otras Cuentas del Pasivo	20	179,292.43
TOTAL PASIVO CORRIENTE		4,815,152.74

PASIVO NO CORRIENTE

Deudas a Largo Plazo	21	0.00
Beneficios Sociales y Oblig. Prev.	22	0.00
Ingresos Diferidos	23	0.00
Otras Cuentas del Pasivo	24	0.00
Provisiones	25	0.00
TOTAL PASIVO NO CORRIENTE		0.00

TOTAL PASIVO

PATRIMONIO

TOTAL PASIVO		4,815,152.74
Hacienda Nacional	26	869,130,113.92
Hacienda Nacional Adicional	27	58,901,823.25
Reservas	28	0.00
Resultados Acumulados	29	14,759,230.04
TOTAL PATRIMONIO		942,791,167.21
TOTAL PASIVO Y PATRIMONIO		947,606,319.95
Cuentas de Orden	30	293,493,401.50

CONTADOR GENERAL
 MTC. N. Hermán Vilca Llerena
 Contador NC 1868 CP-AQP

Eco. Nora Gina del Pilar Tejada Vidal
Secretaría Técnica
 Fondo de Inversión en Telecomunicaciones
FITEL


DIRECTOR GENERAL DE
ADMINISTRACIÓN
 María de Jesús Dianderas De la Cruz
 Coordinadora Administrativa
 Fondo de Inversión en Telecomunicaciones


ESTADO DE GESTION
 Por el año terminado el 31 de Diciembre de 2010
 (EN NUEVOS SOLES)


EF-2

SECTOR : 36 TRANSPORTES Y COMUNICACIONES
 ENTIDAD : 036 MINISTERIO DE TRANSPORTES Y COMUNICACIONES
 U. EJECUTORA : 011 FONDO DE INVERSION EN TELECOMUNICACIONES - FITEL [001260]

INGRESOS	Nota	
Ingresos Tributarios Netos	31	83,635,441.20
Ingresos No Tributarios	32	300.18
Trasposos y Remesas Recibidas	33	0.00
Donaciones y Transferencias Recibidas	34	0.00
TOTAL INGRESOS		83,635,741.38
COSTOS Y GASTOS		
Costo de Ventas	35	0.00
Gastos en Bienes y Servicios	36	(10,220,159.13)
Gastos de Personal	37	0.00
Gastos por Pens.Prest.y Asistencia Social	38	0.00
Donaciones y Transferencias Otorgadas	39	0.00
Trasposos y Remesas Otorgadas	40	0.00
Estimaciones y Provisiones del Ejercicio	41	(9,292,617.82)
TOTAL COSTOS Y GASTOS		(19,512,776.95)
RESULTADO DE OPERACION		64,122,964.43
OTROS INGRESOS Y GASTOS		
Ingresos Financieros	42	29,071,577.29
Gastos Financieros	43	(3,171,603.23)
Otros Ingresos	44	17,134,322.91
Otros Gastos	45	(64,509,592.09)
TOTAL OTROS INGRESOS Y GASTOS		(21,475,295.12)
RESULTADO DEL EJERCICIO SUPERAVIT (DEFICIT)		42,647,669.31


 Eco. Nora Gina del Pilar Tejeda Vidal
 Secretaria Técnica
 Fondo de Inversión en Telecomunicaciones
 FITEL


 DIRECTOR GENERAL DE ADMINISTRACIÓN
 María de Jesús Dianderas De la Cruz
 Coordinadora Administrativa
 Fondo de Inversión en Telecomunicaciones

CONTADOR GENERAL: 
 Hernán Vilca Llerena
 Contador NC 1868 CPAOQ
 Fondo de Inversión en telecomunicaciones

- Las Notas forman parte integrante de los Estados Financieros

ESTADO DE CAMBIOS EN EL PATRIMONIO NETO

Por los años terminados el 31 de diciembre de 2010 y 2009

(EN NUEVOS SOLES)

EF-3

SECTOR : 36 TRANSPORTES Y COMUNICACIONES

ENTIDAD : 036 MINISTERIO DE TRANSPORTES Y COMUNICACIONES

U. EJECUTORA : 011 FONDO DE INVERSION EN TELECOMUNICACIONES - FITEL [001260]

CONCEPTOS	HACIENDA NACIONAL	HACIENDA NAC. ADICIONAL	RESERVAS	RESULTADOS ACUMULADOS	TOTAL
SALDOS AL 31 DE DICIEMBRE DE 2008	627,772,715.88	51,837,939.43	0.00	52,686,699.08	732,297,354.39
Ajuste de Ejercicios Anteriores	0.00	0.00	0.00	0.00	0.00
Trasposos y Remesas del Tesoro Público	0.00	0.00	0.00	0.00	0.00
Trasposos y Remesas de Otras entidades	0.00	0.00	0.00	0.00	0.00
Trasposos de Documentos	0.00	0.00	0.00	0.00	0.00
Otras Operaciones Patrimoniales (Nota)	0.00	38,642,438.11	0.00	(151,570.00)	38,490,868.11
Superávit (Déficit) del Ejercicio	0.00	0.00	0.00	70,453,452.15	70,453,452.15
Traslados entre Cuentas Patrimoniales	132,261,507.78	(51,837,939.43)	0.00	(80,423,568.35)	0.00
Traslados de saldos por Fusión y/o Liquidación	0.00	0.00	0.00	0.00	0.00
SALDOS AL 31 DE DICIEMBRE DE 2009	760,034,223.66	38,642,438.11	0.00	42,565,012.88	841,241,674.65
Ajuste de Ejercicios Anteriores	0.00	0.00	0.00	0.00	0.00
Trasposos y Remesas del Tesoro Público	0.00	0.00	0.00	0.00	0.00
Trasposos y Remesas de Otras entidades	0.00	0.00	0.00	0.00	0.00
Trasposos de Documentos	0.00	0.00	0.00	0.00	0.00
Otras Operaciones Patrimoniales (Nota)	0.00	58,901,823.25	0.00	0.00	58,901,823.25
Superávit (Déficit) del Ejercicio	0.00	0.00	0.00	42,647,669.31	42,647,669.31
Traslados entre Cuentas Patrimoniales	109,095,890.26	(38,642,438.11)	0.00	(70,453,452.15)	0.00
Traslados de saldos por Fusión y/o Liquidación	0.00	0.00	0.00	0.00	0.00
SALDOS AL 31 DE DICIEMBRE DE 2010	869,130,113.92	58,901,823.25	0.00	14,759,230.04	942,791,167.21

CONTADOR GENERAL
MAT. N°

CPC. L. Hernán Vilca Llerena
 Contador NC 1868 CP-AQP
 Fondo de Inversión en Telecomunicaciones

Titanyadey

Eco. Nora Gina del Pilar Tejada Vidal
Secretaria Técnica
Fondo de Inversión en Telecomunicaciones
FITEL

DIRECTOR GENERAL
DE ADMINISTRACIÓN.....

Diandrea D.

 María de Jesús Diandera De la Cruz
 Coordinadora Administrativa
 Fondo de Inversión en Telecomunicaciones

- La Nota debe ser explicativa.

ESTADO DE FLUJOS DE EFECTIVO
 Por los años terminados el 31 de diciembre de 2010 y 2009
 (EN NUEVOS SOLES)

EF-4

SECTOR : 36 TRANSPORTES Y COMUNICACIONES
 ENTIDAD : 036 MINISTERIO DE TRANSPORTES Y COMUNICACIONES
 U. EJECUTORA : 011 FONDO DE INVERSION EN TELECOMUNICACIONES - FITEL [001260]

CONCEPTOS	2010	2009
A.- ACTIVIDADES DE OPERACION		
Cobranza de Impuestos, Contribuciones y Derechos Administrativos (Nota)	0.00	0.00
Cobranza de Aportes por regulación	71,543,815.83	70,387,740.16
Cobranza de Venta de Bienes y Servicios y Renta de la Propiedad	321.78	409.17
Donaciones y Transferencias Corrientes Recibidas (Nota)	0.00	0.00
Traspasos y Remesas Corrientes Recibidas del Tesoro Público	0.00	0.00
Otros (Nota)	15,955,664.62	21,095,468.20
MENOS		
Pago a Proveedores de Bienes y Servicios (Nota)	(10,362,292.90)	(3,731,020.01)
Pago de Remuneraciones y Obligaciones Sociales	0.00	0.00
Pago de Otras Retribuciones y Complementarias	0.00	(20,388.60)
Pago de Pensiones y Otros Beneficios	0.00	0.00
Pago por Prestaciones y Asistencia Social	0.00	0.00
Donaciones y Transferencias Corrientes Otorgadas (Nota)	0.00	(3,324,390.00)
Traspasos y Remesas Corriente Entregadas del Tesoro Público	0.00	0.00
Otros (Nota)	(149,254,478.20)	(6,849,806.00)
AUMENTO (DISMINUCION) DEL EFECTIVO Y EQUIVALENTE DE EFECTIVO PROVENIENTE DE ACTIVIDAD DE OPERACIÓN	(72,116,968.87)	77,558,010.92
B.- ACTIVIDADES DE INVERSION		
Cobranza por Venta de Vehículos, Maquinarias y Otros	0.00	0.00
Cobranza por Venta de Edificios y Activos No Producidos (Nota)	0.00	0.00
Cobranza por Venta de Otras Cuentas del Activo (Nota)	0.00	0.00
Otros (Nota)	68,409.36	63,216.98
MENOS		
Pago por Compra de Vehículos, Maquinarias y Otros	(10,682,130.19)	(91,500.09)
Pago por Compra de Edificios, Estructuras y Activos no Prod.(Nota)	0.00	0.00
Pago por Construcciones en Curso (Nota)	0.00	0.00
Pago por Compra de Otras Cuentas del Activo (Nota)	0.00	0.00
Otros (Nota)	(4,628,190.26)	(50,523,002.77)
AUMENTO (DISMINUCION) DEL EFECTIVO Y EQUIVALENTE DE EFECTIVO PROVENIENTE DE ACTIVIDAD DE INVERSION	(15,241,911.09)	(50,551,285.88)
C.- ACTIVIDADES DE FINANCIAMIENTO		
Donaciones y Transferencias de Capital Recibidas (Nota)	58,901,823.25	23,370,233.90
Traspasos y Remesas de Capital Recibidas del Tesoro Público	0.00	0.00
Cobranza por Colocaciones de Valores y Otros Documentos (Nota)	0.00	414,096.81
Endeudamiento Interno y/o Externo (Nota)	0.00	0.00
Otros (Nota)	15,272,204.21	0.00
MENOS		
Donaciones y Transferencias de Capital Entregadas (Nota)	0.00	0.00
Traspasos y Remesas de Capital Entregadas al Tesoro Público	0.00	0.00
Amortización, Intereses, Comisiones y Otros Gastos de la Deuda (Nota)	0.00	0.00
Otros (Nota)	0.00	0.00
Traslado de saldos por Fusión y/o Liquidación	0.00	0.00
AUMENTO (DISMINUCION) DEL EFECTIVO Y EQUIVALENTE DE EFECTIVO PROVENIENTE DE ACTIVIDAD DE FINANCIAMIENTO	74,174,027.46	23,784,330.71
D.- AUMENTO (DISMINUCION) DEL EFECTIVO Y EQUIVALENTE DE EFECTIVO	(13,184,852.50)	50,791,055.75
E.- SALDO EFECTIVO Y EQUIVALENTE DE EFECTIVO AL INICIO DEL EJERCICIO	434,157,516.30	383,366,460.55
F.- SALDO EFECTIVO Y EQUIVALENTE DE EFECTIVO AL FINALIZAR EL EJERCICIO	420,972,663.80	434,157,516.30

CONTADOR GENERAL

MA.F.N.
 CPC. L. Hernán Vilca Llerena
 Contador NC 1868 CP-AQP
 Fondo de Inversión en Telecomunicaciones

Nora Gina del Pilar Tejeda Vidal
Secretaria Técnica
 Fondo de Inversión en Telecomunicaciones
 FITEL

DIRECTOR GENERAL

DE ADMINISTRACIÓN
 María de Jesús Dianderas De la Cruz
 Coordinadora Administrativa
 Fondo de Inversión en Telecomunicaciones

ESTADO DE EJECUCIÓN DEL PRESUPUESTO DE INGRESOS Y GASTOS
EJERCICIO 2010
 (EN NUEVOS SOLES)

EP-1

SECTOR : 36 TRANSPORTES Y COMUNICACIONES
 ENTIDAD : 036 MINISTERIO DE TRANSPORTES Y COMUNICACIONES
 U. EJECUTORA : 011 FONDO DE INVERSION EN TELECOMUNICACIONES - FITEL [001260]

RECURSOS PÚBLICOS	EJECUCIÓN INGRESOS	GASTOS PÚBLICOS	EJECUCIÓN GASTOS
2 RECURSOS DIRECTAMENTE RECAUDADOS		2 RECURSOS DIRECTAMENTE RECAUDADOS	
09 RECURSOS DIRECTAMENTE RECAUDADOS	913,956,045.01	09 RECURSOS DIRECTAMENTE RECAUDADOS	95,126,747.62
INGRESOS CORRIENTES	157,028,531.80	GASTOS CORRIENTES	9,862,821.61
1.1 IMPUESTOS Y CONTRIBUCIONES OBLIGATORIAS	73,764,011.83	2.3 BIENES Y SERVICIOS	5,383,405.92
1.3 VENTA DE BIENES Y SERVICIOS Y DERECHOS ADMINISTRATIVOS	300.78	2.5 OTROS GASTOS	4,479,415.69
1.5 OTROS INGRESOS	83,264,219.19	GASTOS DE CAPITAL	85,263,926.01
FINANCIAMIENTO	756,927,513.21	2.5 OTROS GASTOS	71,870,072.23
1.9 SALDOS DE BALANCE	756,927,513.21	2.6 ADQUISICION DE ACTIVOS NO FINANCIEROS	13,393,853.78
TOTAL RECURSOS DIRECTAMENTE RECAUDADOS	913,956,045.01	TOTAL RECURSOS DIRECTAMENTE RECAUDADOS	95,126,747.62
TOTAL GENERAL	913,956,045.01	TOTAL GENERAL	95,126,747.62

Los Ingresos y Gastos por Fuentes de Financiamiento se adecuarán a las disposiciones vigentes para el periodo.

** De Fondos Públicos
 ** Bonos Soberanos

CONTADOR GENERAL
 M.C. L. Hernán Vilca L. Arends
 Contador NCI 1568 CP-AQP
 Fondo de Inversión en Telecomunicaciones

DIRECTOR GENERAL DE ADMINISTRACIÓN
 María de Jesús Diamantes de la Cruz
 Coordinadora Administrativa
 Fondo de Inversión en Telecomunicaciones

Secretaria Técnica
 Eco. Nora Gina del Pilar Tejada Vidal
 Secretaria Técnica
 Fondo de Inversión en Telecomunicaciones

ESTADO DE EJECUCIÓN DEL PRESUPUESTO DE INGRESOS Y GASTOS
EJERCICIO 2010
 (EN NUEVOS SOLES)


SECTOR : 36 TRANSPORTES Y COMUNICACIONES

ENTIDAD : 036 MINISTERIO DE TRANSPORTES Y COMUNICACIONES

U. EJECUTORA : 011 FONDO DE INVERSION EN TELECOMUNICACIONES - FITEL [001260]

ANEXO EP-1

RECURSOS PÚBLICOS	EJECUCIÓN INGRESOS	GASTOS PÚBLICOS	EJECUCIÓN GASTOS
2 RECURSOS DIRECTAMENTE RECAUDADOS		2 RECURSOS DIRECTAMENTE RECAUDADOS	
09 RECURSOS DIRECTAMENTE RECAUDADOS	913,956,045.01	09 RECURSOS DIRECTAMENTE RECAUDADOS	95,126,747.62
INGRESOS CORRIENTES	157,028,531.80	GASTOS CORRIENTES	9,862,821.61
1.1 IMPUESTOS Y CONTRIBUCIONES OBLIGATORIAS	73,764,011.83	2.3 BIENES Y SERVICIOS	5,383,405.92
1.1.5.3.199 OTRAS MULTAS	51,769.00	2.3.1.1.1.1 ALIMENTOS Y BEBIDAS PARA CONSUMO HUMANO	11,991.16
1.1.5.3.2.1 INTERESES POR SANCIONES TRIBUTARIAS	228,022.25	2.3.1.2.1.1 VESTUARIO, ACCESORIOS Y PRENDAS DIVERSAS	14,377.50
1.1.6.1.2.2 APORTES DE OPERADORES DE SERVICIOS	73,484,220.58	2.3.1.3.1.1 COMBUSTIBLES Y CARBURANTES	4,282.50
1.3 VENTA DE BIENES Y SERVICIOS Y DERECHOS ADMINISTRATIVOS	300.78	2.3.1.5.1.1 REPUESTOS Y ACCESORIOS	76,979.65
1.3.1.9.1.2 VENTA DE BASES PARA LICITACION PUBLICA,	177.00	2.3.1.5.1.2 PAPELERIA EN GENERAL, UTILES Y MATERIALES DE	37,300.87
1.3.2.10.1.11 ACCESO A LA INFORMACION PUBLICA	123.78	2.3.1.5.3.1 ASEO, LIMPIEZA Y TOCADOR	252.69
1.5 OTROS INGRESOS	83,264,219.19	2.3.1.5.3.2 DE COCINA, COMEDOR Y CAFETERIA	77.10
1.5.1.1.1.1 INTERESES POR DEPOSITOS DISTINTOS DE RECURSOS	19,076,908.01	2.3.1.5.4.1 ELECTRICIDAD, ILUMINACION Y ELECTRONICA	1,411.03
1.5.1.2.2.5 DERECHO POR USO DEL ESPECTRO RADIOELECTRICO -	57,727,866.94	2.3.1.6.1.2 DE COMUNICACIONES Y TELECOMUNICACIONES	224.00
1.5.2.1.6.99 OTRAS MULTAS	4,610,836.00	2.3.1.6.1.4 DE SEGURIDAD	3,814.15
1.5.2.2.1.1 SANCIONES DE ADMINISTRACION GENERAL	548,250.00	2.3.1.6.1.99 OTROS ACCESORIOS Y REPUESTOS	584.57
1.5.2.2.1.2 INTERESES POR SANCIONES	2,271.00	2.3.1.8.1.1 VACUNAS	618.40
1.5.2.2.1.99 OTRAS SANCIONES	1,298,071.42	2.3.1.8.1.2 MEDICAMENTOS	418.10
1.5.5.1.4.99 OTROS INGRESOS DIVERSOS	15.82	2.3.1.8.1.99 OTROS PRODUCTOS SIMILARES	21.00
FINANCIAMIENTO	756,927,513.21	2.3.1.8.2.1 MATERIAL, INSUMOS, INSTRUMENTAL Y ACCESORIOS	198.55
1.9 SALDOS DE BALANCE	756,927,513.21	2.3.1.9.1.1 LIBROS, TEXTOS Y OTROS MATERIALES IMPRESOS	11,937.00
1.9.1.1.1.1 SALDOS DE BALANCE	756,927,513.21	2.3.1.11.1.1 PARA EDIFICIOS Y ESTRUCTURAS	3,443.50
		2.3.1.11.1.3 PARA MOBILIARIO Y SIMILARES	327.80
		2.3.1.11.1.4 PARA MAQUINARIAS Y EQUIPOS	235.00
		2.3.1.11.1.6 MATERIALES DE ACONDICIONAMIENTO	180.30
		2.3.1.99.1.3 LIBROS, DIARIOS, REVISTAS Y OTROS BIENES IMPRESOS	2,405.00
		2.3.1.99.1.99 OTROS BIENES	6,474.60
		2.3.2.1.2.1 PASAJES Y GASTOS DE TRANSPORTE	357,881.14
		2.3.2.1.2.2 VIATICOS Y ASIGNACIONES POR COMISION DE SERVICIO	172,780.17
		2.3.2.1.2.99 OTROS GASTOS	62,180.07
		2.3.2.2.2.2 SERVICIO DE TELEFONIA FIJA	25,682.62
		2.3.2.2.3.1 CORREOS Y SERVICIOS DE MENSAJERIA	17,149.26
		2.3.2.2.3.99 OTROS SERVICIOS DE COMUNICACION	1,455.95
		2.3.2.2.4.1 SERVICIO DE PUBLICIDAD	3,459.23
		2.3.2.2.4.2 OTROS SERVICIOS DE PUBLICIDAD Y DIFUSION	2,578.47



ESTADO DE EJECUCIÓN DEL PRESUPUESTO DE INGRESOS Y GASTOS
EJERCICIO 2010
 (EN NUEVOS SOLES)

Fecha : 02/03/2011
 Hora : 18:39:57
 Pag : 2 de 3
 Gen : 02/03/2011 06:31:42 PM

SECTOR : 36 TRANSPORTES Y COMUNICACIONES
 ENTIDAD : 036 MINISTERIO DE TRANSPORTES Y COMUNICACIONES
 U. EJECUTORA : 011 FONDO DE INVERSION EN TELECOMUNICACIONES - FITEL [001260]

ANEXO EP-1

RECURSOS PÚBLICOS	EJECUCIÓN INGRESOS	GASTOS PÚBLICOS	EJECUCIÓN GASTOS
		2.3.2.2.4.4 SERVICIO DE IMPRESIONES, ENCUADERNACION Y	1,602.65
		2.3.2.3.1.1 SERVICIOS DE LIMPIEZA E HIGIENE	2,292.52
		2.3.2.4.1.1 DE EDIFICACIONES, OFICINAS Y ESTRUCTURAS	8,467.70
		2.3.2.4.1.4 DE MOBILIARIO Y SIMILARES	7,311.00
		2.3.2.4.1.5 DE MAQUINARIAS Y EQUIPOS	178.50
		2.3.2.4.1.99 DE OTROS BIENES Y ACTIVOS	45.22
		2.3.2.5.1.1 DE EDIFICIOS Y ESTRUCTURAS	600.00
		2.3.2.5.1.2 DE VEHICULOS	1,356.60
		2.3.2.5.1.3 DE MOBILIARIO Y SIMILARES	4,426.80
		2.3.2.5.1.4 DE MAQUINARIAS Y EQUIPOS	7,510.70
		2.3.2.5.1.99 DE OTROS BIENES Y ACTIVOS	6,049.00
		2.3.2.6.1.2 GASTOS NOTARIALES	5,853.00
		2.3.2.6.2.1 CARGOS BANCARIOS	12,852.45
		2.3.2.6.2.99 OTROS SERVICIOS FINANCIEROS	87,520.59
		2.3.2.6.3.99 OTROS SEGUROS DE BIENES MUEBLES E INMUEBLES	77,622.90
		2.3.2.7.1.1 CONSULTORIAS	1,351,587.67
		2.3.2.7.1.3 AUDITORIAS	51,277.31
		2.3.2.7.2.1 CONSULTORIAS	160,174.00
		2.3.2.7.2.99 OTROS SERVICIOS SIMILARES	381,983.00
		2.3.2.7.3.1 REALIZADO POR PERSONAS JURIDICAS	4,220.00
		2.3.2.7.4.99 OTROS SERVICIOS DE INFORMATICA	10,821.30
		2.3.2.7.5.1 ESTIPENDIO POR SECIGRA	5,355.00
		2.3.2.7.5.2 PROPINAS PARA PRACTICANTES	22,654.53
		2.3.2.7.11.1 EMBALAJE Y ALMACENAJE	60.00
		2.3.2.7.11.2 TRANSPORTE Y TRASLADO DE CARGA, BIENES Y	542.50
		2.3.2.7.11.99 SERVICIOS DIVERSOS	61,091.28
		2.3.2.8.1.1 CONTRATO ADMINISTRATIVO DE SERVICIOS	2,238,664.82
		2.3.2.8.1.2 CONTRIBUCIONES A ESSALUD DE C.A.S.	50,563.50
		2.5 OTROS GASTOS	4,479,415.69
		2.5.2.1.1.99 A OTRAS ORGANIZACIONES	4,479,415.69
		GASTOS DE CAPITAL	85,263,926.01
		2.5 OTROS GASTOS	71,870,072.23
		2.5.2.2.1.99 A OTRAS ORGANIZACIONES	71,870,072.23
		2.6 ADQUISICION DE ACTIVOS NO FINANCIEROS	13,393,853.78





ESTADO DE EJECUCIÓN DEL PRESUPUESTO DE INGRESOS Y GASTOS
EJERCICIO 2010
 (EN NUEVOS SOLES)

SECTOR : 36 TRANSPORTES Y COMUNICACIONES
 ENTIDAD : 036 MINISTERIO DE TRANSPORTES Y COMUNICACIONES
 U. EJECUTORA : 011 FONDO DE INVERSION EN TELECOMUNICACIONES - FITEL [001260]

ANEXO EP-1

RECURSOS PÚBLICOS	EJECUCIÓN INGRESOS	GASTOS PÚBLICOS	EJECUCIÓN GASTOS
		2.6.3.2.1.1 MAQUINAS Y EQUIPOS	10,969.55
		2.6.3.2.1.2 MOBILIARIO	127,685.45
		2.6.3.2.3.1 EQUIPOS COMPUTACIONALES Y PERIFERICOS	10,605.53
		2.6.3.2.3.3 EQUIPOS DE TELECOMUNICACIONES	10,073,107.20
		2.6.3.2.9.1 AIRE ACONDICIONADO Y REFRIGERACION	1,938.00
		2.6.3.2.9.2 ASEO, LIMPIEZA Y COCINA	468.00
		2.6.3.2.9.3 SEGURIDAD INDUSTRIAL	440.00
		2.6.3.2.9.4 ELECTRICIDAD Y ELECTRONICA	1,755,230.57
		2.6.3.2.9.5 EQUIPOS E INSTRUMENTOS DE MEDICION	1,560.00
		2.6.6.1.3.2 SOFTWARES	10,687.32
		2.6.8.1.4.2 GASTO POR LA COMPRA DE BIENES	703,726.19
		2.6.8.1.4.3 GASTO POR LA CONTRATACION DE SERVICIOS	697,435.97
TOTAL RECURSOS DIRECTAMENTE RECAUDADOS	913,956,045.01	TOTAL RECURSOS DIRECTAMENTE RECAUDADOS	95,126,747.62
TOTAL GENERAL	913,956,045.01	TOTAL GENERAL	95,126,747.62


CONTADOR GENERAL
 MAT: N°
 C.P.C. L. Hernando Vilca Llerena
 Contador NC 1868 CP-AQP
 Fondo de Inversión en Telecomunicaciones


DIRECTOR GENERAL DE ADMINISTRACIÓN

 María de Jesús Dianderas De la Cruz
 Coordinadora Administrativa
 Fondo de Inversión en Telecomunicaciones



 Eco. Nora Gina del Pilar Tejada Vidal
 Secretaria Técnica
 Fondo de Inversión en Telecomunicaciones

ESTADO DE FUENTES Y USO DE FONDOS
EJERCICIO 2010
 (EN NUEVOS SOLES)

SECTOR : 36 TRANSPORTES Y COMUNICACIONES
 ENTIDAD : 036 MINISTERIO DE TRANSPORTES Y COMUNICACIONES

EP-2

U. EJECUTORA : 011 FONDO DE INVERSION EN TELECOMUNICACIONES - FITEL [001260]

CONCEPTO	IMPORTE
I. INGRESOS CORRIENTES	157,028,531.80
Impuestos y Contribuciones Obligatorias	73,764,011.83
Contribuciones Sociales	
Venta de Bienes y Servicios y Derechos Adimistrativos	300.78
Donaciones y Transferencias	
Otros Ingresos	83,264,219.19
Recursos Ordinarios (corrientes)	
II. GASTOS CORRIENTES	(9,862,821.61)
Personal y Obligaciones Sociales	
Pensiones y Otras Prestaciones Sociales	
Bienes y Servicios	(5,383,405.92)
Donaciones y Transferencias	
Otros Gastos	(4,479,415.69)
III. AHORRO O DESAHORRO CTA CTE. (I - II)	147,165,710.19
IV. INGRESOS DE CAPITAL Y TRANSFERENCIAS	
Ingresos de Capital	
Donaciones y Transferencias	
Otros Ingresos	
Venta de Activos no Financieros	
Venta de Activos Financieros	
Recursos Ordinarios (capital)	
V. GASTOS DE CAPITAL	(85,263,926.01)
Gastos de Capital	
Donaciones y Transferencias	
Otros Gastos	(71,870,072.23)
Adquisición de Activos no Financieros	(13,393,853.78)
Adquisición de Activos Financieros	
VI. SERVICIO DE LA DEUDA	
Intereses de la Deuda	
Comisiones y Otros Gastos de la Deuda	
VII. RESULTADO ECONÓMICO (III + IV - V - VI)	61,901,784.18
VIII.FINANCIAMIENTO NETO (A + B + C + D)	756,927,513.21
A. SALDO NETO DE ENDEUDAMIENTO EXTERNO	
Financiamiento	
Endeudamiento Externo	
Servicio de la Deuda	
(-) Amortización de la Deuda Externa	
B. SALDO NETO DE ENDEUDAMIENTO INTERNO	
Financiamiento	
Endeudamiento Interno	
Servicio de la Deuda	
(-) Amortización de la Deuda Interna	
C. Recursos Ordinarios (amortización de la deuda)	
D. SALDO DE BALANCE	756,927,513.21
RESULTADO DE LA EJECUCIÓN PRESUPUESTARIA (VII+/-VIII)	818,829,297.39

CONTADOR GENERAL

MAT. N°

CPC. L. Hernán Vilela Llerena

Contador N° 1868 CP-AQP

Fondo de Inversión en Telecomunicaciones

**DIRECTOR GENERAL
 DE ADMINISTRACIÓN**

.....
 María de Jesús Dianderas De la Cruz

Coordinadora Administrativa

Fondo de Inversión en Telecomunicaciones

.....
 Eco. Nora Gina del Pilar Tejeda Vidal

Secretaría Técnica

Fondo de Inversión en Telecomunicaciones

CLASIFICACIÓN FUNCIONAL DEL GASTO
EJERCICIO 2010
 (EN NUEVOS SOLES)

SECTOR : 36 TRANSPORTES Y COMUNICACIONES
 ENTIDAD : 036 MINISTERIO DE TRANSPORTES Y COMUNICACIONES

EP-3

U. EJECUTORA : 011 FONDO DE INVERSION EN TELECOMUNICACIONES - FITEL [001260]

FUNCIÓN	PRESUPUESTO INSTITUCIONAL MODIFICADO - PIM	EJECUCIÓN	VARIACIONES
SERVICIOS GENERALES			
01 Legislativa			
02 Relaciones Exteriores			
03 Planeamiento, Gestion Y Reserva De Contingencia			
04 Defensa Y Seguridad Nacional			
05 Orden Publico Y Seguridad			
06 Justicia			
25 Deuda Publica			
SERVICIOS SOCIALES			
17 Medio Ambiente			
18 Saneamiento			
20 Salud			
21 Cultura Y Deporte			
22 Educacion			
23 Proteccion Social			
24 Prevision Social			
SERVICIOS ECONOMICOS	118,179,166	95,126,747.62	23,052,418.38
07 Trabajo			
08 Comercio			
09 Turismo			
10 Agropecuaria			
11 Pesca			
12 Energia			
13 Minería			
14 Industria			
15 Transporte			
16 Comunicaciones	118,179,166	95,126,747.62	23,052,418.38
19 Vivienda Y Desarrollo Urbano			
TOTAL GENERAL	118,179,166	95,126,747.62	23,052,418.38


 DIRECTOR
 DE PRESUPUESTO


 DIRECTOR GENERAL
 DE ADMINISTRACIÓN


 CONTADOR GENERAL
 MAT. N°

.....
 Maria de Jesús Dianderas De la Cruz
 Coordinadora Administrativa
 Fondo de Inversión en Telecomunicaciones

.....
 CPC. L. Heriberto Alca Llerena
 Contador NC 1068 CP-AQP
 Fondo de Inversión en Telecomunicaciones



DISTRIBUCIÓN GEOGRÁFICA DEL GASTO
EJERCICIO 2010
(EN NUEVOS SOLES)

SECTOR : 36 TRANSPORTES Y COMUNICACIONES

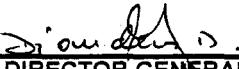
ENTIDAD : 036 MINISTERIO DE TRANSPORTES Y COMUNICACIONES

EP-4

U. EJECUTORA : 011 FONDO DE INVERSION EN TELECOMUNICACIONES - FITEL [001260]

N° DE ORDEN	DEPARTAMENTOS	PRESUPUESTO INSTITUCIONAL MODIFICADO - PIM	EJECUCIÓN
1	Amazonas	2,586,974	2,220,960.18
2	Ancash	7,122,033	3,410,366.90
3	Apurimac	3,742,447	3,570,097.55
4	Arequipa	625,494	438,761.02
5	Ayacucho	4,864,148	4,310,904.63
6	Cajamarca	4,832,687	4,714,652.69
7	Provincia Constitucional Del Callao		
8	Cusco	6,652,263	6,455,341.24
9	Huancavelica	4,372,166	4,271,075.09
10	Huanuco	3,801,870	3,656,360.75
11	Ica	319,122	304,205.22
12	Junin	4,338,359	3,993,587.34
13	La Libertad	3,595,661	3,128,846.13
14	Lambayeque	1,020,610	814,338.10
15	Lima	33,032,894	22,081,233.60
16	Loreto	2,758,929	2,110,313.70
17	Madre De Dios	2,741,664	1,376,323.25
18	Moquegua	601,716	287,840.32
19	Pasco	1,296,030	1,100,114.39
20	Piura	18,050,237	17,848,044.62
21	Puno	7,043,935	6,246,629.36
22	San Martin	2,913,059	1,482,137.73
23	Tacna	382,372	124,036.02
24	Tumbes	311,885	203,732.62
25	Ucayali	1,172,611	976,845.17
26	Exterior		
TOTAL		118,179,166	95,126,747.62


DIRECTOR
DE PRESUPUESTO


DIRECTOR GENERAL
... DE ADMINISTRACIÓN
María de Jesús Dianderas De la Cruz
Coordinadora Administrativa
Fondo de Inversión en Telecomunicaciones


CONTADOR GENERAL
MATEO
C.P. E. Hernán Vilca Llerena
Contador N°1868 CP-AQP
Fondo de Inversión en Telecomunicaciones



PRESUPUESTO INSTITUCIONAL DE INGRESOS
EJERCICIO 2010
 (EN NUEVOS SOLES)

SECTOR : 36 TRANSPORTES Y COMUNICACIONES
 ENTIDAD : 036 MINISTERIO DE TRANSPORTES Y COMUNICACIONES


PP1


EJECUTORA : 011 FONDO DE INVERSION EN TELECOMUNICACIONES - FITEL [001260]

CONCEPTOS	PRESUPUESTO INSTITUCIONAL DE APERTURA - PIA	MODIFICACIONES		PRESUPUESTO INSTITUCIONAL MODIFICADO - PIM
		CRÉDITOS SUPLEMENTARIOS	TRANSFERENCIAS INSTITUCIONALES	
2 RECURSOS DIRECTAMENTE RECAUDADOS				
INGRESOS CORRIENTES	117,173,636			117,173,636
1.1 IMPUESTOS Y CONTRIBUCIONES OBLIGATORIAS	53,682,684			53,682,684
1.5 OTROS INGRESOS	63,490,952			63,490,952
FINANCIAMIENTO		1,005,530		1,005,530
1.9 SALDOS DE BALANCE		1,005,530		1,005,530
TOTAL FF 2 RECURSOS DIRECTAMENTE RECAUDADOS	117,173,636	1,005,530		118,179,166
TOTAL GENERAL	117,173,636	1,005,530		118,179,166


Las Fuentes de Financiamiento y los conceptos del ingreso se adecuarán a los clasificadores vigentes para el período.

* De Fondos Públicos
 Sonos Soberanos


 DIRECTOR DE PRESUPUESTO


 DIRECTOR GENERAL
 DE ADMINISTRACIÓN

.....
 María de Jesús Dianderas De la Cruz
 Coordinadora Administrativa
 Fondo de Inversión en Telecomunicaciones



 CPC. L. Hernán Vilca Llerena
 Contador N° 1368 CP-AQP
 Fondo de Inversión en Telecomunicaciones




PRESUPUESTO INSTITUCIONAL DE GASTOS
EJERCICIO 2010
 (EN NUEVOS SOLES)


PP2

SECTOR : 36 TRANSPORTES Y COMUNICACIONES
 ENTIDAD : 036 MINISTERIO DE TRANSPORTES Y COMUNICACIONES
 EJECUTORA : 011 FONDO DE INVERSION EN TELECOMUNICACIONES - FITEL [001260]


CONCEPTO	PRESUPUESTO INSTITUCIONAL DE APERTURA - PIA	MODIFICACIONES			PRESUPUESTO INSTITUCIONAL MODIFICADO - PIM
		CRÉDITOS SUPLEMENTARIOS	TRANSFERENCIAS INSTITUCIONALES	ANULACIONES Y HABILITACIONES	
2 RECURSOS DIRECTAMENTE RECAUDADOS					
GASTOS CORRIENTES	99,095,005	891,655		(80,943,691)	19,042,969
2.1 PERSONAL Y OBLIGACIONES SOCIALES	38,493			(38,493)	
2.3 BIENES Y SERVICIOS	13,644,908	891,655		26,978	14,563,541
2.5 OTROS GASTOS	85,411,604			(80,932,176)	4,479,428
GASTOS DE CAPITAL	18,078,631	113,875		80,943,691	99,136,197
2.5 OTROS GASTOS				80,932,176	80,932,176
2.6 ADQUISICION DE ACTIVOS NO FINANCIEROS	18,078,631	113,875		11,515	18,204,021
TOTAL FF 2 RECURSOS DIRECTAMENTE RECAUDADOS	117,173,636	1,005,530			118,179,166
TOTAL GENERAL	117,173,636	1,005,530			118,179,166

Fuentes de Financiamiento y los conceptos del gasto se adecuarán a los clasificadores vigentes para el período.


 DIRECTOR DE PRESUPUESTO


 DIRECTOR GENERAL
 DE ADMINISTRACIÓN

 María de Jesús Dianderas De la Cruz
 Coordinadora Administrativa
 Fondo de Inversión en Telecomunicaciones



 CPC. L. Heleen Vilca Lantana
 Contador N° 1868 CP-AQP
 Fondo de Inversión en Telecomunicaciones

