

Estado de Situación Financiera
Al 30 de Setiembre de 2014
 (EN NUEVOS SOLES)

SECTOR : 36 TRANSPORTES Y COMUNICACIONES
 ENTIDAD : 036 MINISTERIO DE TRANSPORTES Y COMUNICACIONES
 EJECUTORA : 011 FONDO DE INVERSION EN TELECOMUNICACIONES - FITEL [001260]

EF-1

ACTIVO		
ACTIVO CORRIENTE		Nota
Efectivo y Equivalente de Efectivo	3	627,892,462.61
Inversiones Disponibles	4	0.00
Cuentas por Cobrar (Neto)	5	5,674,639.20
Otras Cuentas por Cobrar (Neto)	6	13,266,382.67
Inventarios (Neto)	7	231,678.06
Servicios y Otros Pagados por Anticipado	8	141,742.00
Otras Cuentas del Activo	9	360,169,433.36
TOTAL ACTIVO CORRIENTE		1,007,376,337.90

ACTIVO NO CORRIENTE		
Cuentas por Cobrar a Largo Plazo	10	0.00
Otras Ctas. por Cobrar a Largo Plazo	11	7,728,315.73
Inversiones (Neto)	12	0.00
Propiedades de Inversión	13	0.00
Propiedad, Planta y Equipo (Neto)	14	34,471,554.22
Otras Cuentas del Activo (Neto)	15	288,757,021.84
TOTAL ACTIVO NO CORRIENTE		330,956,891.79
TOTAL ACTIVO		1,338,333,229.69
Cuentas de Orden	32	422,952,707.99


PASIVO Y PATRIMONIO		
PASIVO CORRIENTE		Nota
Obligaciones Tesoro Público	16	0.00
Sobregiros Bancarios	17	0.00
Cuentas por Pagar	18	4,061,787.05
Operaciones de Crédito	19	0.00
Parte Cte. Deudas a Largo Plazo	20	0.00
Otras Cuentas del Pasivo	21	8,208,474.01
TOTAL PASIVO CORRIENTE		12,270,261.06

PASIVO NO CORRIENTE		
Deudas a Largo Plazo	22	0.00
Beneficios Sociales y Oblig. Prev.	23	0.00
Ingresos Diferidos	24	0.00
Otras Cuentas del Pasivo	25	233,786,353.15
Provisiones	26	0.00
TOTAL PASIVO NO CORRIENTE		233,786,353.15
TOTAL PASIVO		246,056,614.21

PATRIMONIO		
Hacienda Nacional	27	909,264,190.18
Hacienda Nacional Adicional	28	21,000,000.00
Reservas	29	0.00
Resultados No Realizados	30	0.00
Resultados Acumulados	31	162,012,425.30
TOTAL PATRIMONIO		1,092,276,615.48

TOTAL PASIVO Y PATRIMONIO		1,338,333,229.69
Cuentas de Orden	32	422,952,707.99


 CONTADOR GENERAL
 MAURICIO JIMBO
 Contador General


 DIRECTOR GENERAL
 DE ADMINISTRACIÓN
 Carlos Eusebio Córdova Jiménez
 Coordinador Administrativo

Las Notas forman parte integrante de los Estados Financieros
 para el período terminado el 30 de Setiembre de 2014
 Fondo de Inversión en Telecomunicaciones


Fondo de Inversión en Telecomunicaciones

ESTADO DE GESTION
Por el periodo terminado el 30 de Setiembre de 2014
(EN NUEVOS SOLES)


SECTOR : 36 TRANSPORTES Y COMUNICACIONES
ENTIDAD : 036 MINISTERIO DE TRANSPORTES Y COMUNICACIONES
EJECUTORA : 011 FONDO DE INVERSION EN TELECOMUNICACIONES - FITEL [001260]

EF-2

INGRESOS		Nota
Ingresos Tributarios Netos	33	120,236,664.93
Ingresos No Tributarios	34	243.94
Trasposos y Remesas Recibidas	35	17,953,130.00
Donaciones y Transferencias Recibidas	36	0.00
Ingresos Financieros	37	32,145,071.03
Otros Ingresos	38	44,631,991.31
TOTAL INGRESOS		214,967,101.21
COSTOS Y GASTOS		
Costo de Ventas	39	0.00
Gastos en Bienes y Servicios	40	(15,086,675.79)
Gastos de Personal	41	0.00
Gastos por Pens.Prest.y Asistencia Social	42	0.00
Donaciones y Transferencias Otorgadas	43	0.00
Trasposos y Remesas Otorgadas	44	0.00
Estimaciones y Provisiones del Ejercicio	45	(3,567,287.51)
Gastos Financieros	48	0.00
Otros Gastos	49	(43,333,088.49)
TOTAL COSTOS Y GASTOS		(61,987,051.79)
RESULTADO DEL EJERCICIO SUPERAVIT (DEFICIT)		152,980,049.42



CONTADOR GENERAL
C.P.C. ELIAS OVALLE JUMBO
Contador General
Las Notas forman parte integrante de los Estados Financieros
MAI. CCPLN 16807
Fondo de Inversión en Telecomunicaciones



DIRECTOR GENERAL
DE ADMINISTRACION
Carlos Eusebio Cordova Jimenez
Coordinador Administrativo
Fondo de Inversión en Telecomunicaciones

ESTADO DE EJECUCIÓN DEL PRESUPUESTO DE INGRESOS Y GASTOS
AL 30 DE SETIEMBRE DE 2014
 (EN NUEVOS SOLES)


SECTOR : 36 TRANSPORTES Y COMUNICACIONES
 ENTIDAD : 036 MINISTERIO DE TRANSPORTES Y COMUNICACIONES
 EJECUTORA : 011 FONDO DE INVERSION EN TELECOMUNICACIONES - FITEL [001280]


EP-1

RECURSOS PÚBLICOS	EJECUCIÓN INGRESOS	GASTOS PÚBLICOS	EJECUCIÓN GASTOS
2 RECURSOS DIRECTAMENTE RECAUDADOS		2 RECURSOS DIRECTAMENTE RECAUDADOS	
09 RECURSOS DIRECTAMENTE RECAUDADOS	991,771,719.49	09 RECURSOS DIRECTAMENTE RECAUDADOS	40,843,995.99
INGRESOS CORRIENTES	186,713,409.04	GASTOS CORRIENTES	30,980,440.87
1.1 IMPUESTOS Y CONTRIBUCIONES OBLIGATORIAS	119,513,342.43	2.3 BIENES Y SERVICIOS	15,233,108.51
1.3 VENTA DE BIENES Y SERVICIOS Y DERECHOS ADMINISTRATIVOS	243.94	2.5 OTROS GASTOS	15,727,332.36
1.5 OTROS INGRESOS	66,199,822.67	GASTOS DE CAPITAL	9,883,655.12
FINANCIAMIENTO	806,058,310.45	2.5 OTROS GASTOS	832,363.63
1.9 SALDOS DE BALANCE	806,058,310.45	2.6 ADQUISICION DE ACTIVOS NO FINANCIEROS	9,051,191.49
TOTAL RECURSOS DIRECTAMENTE RECAUDADOS	991,771,719.49	TOTAL RECURSOS DIRECTAMENTE RECAUDADOS	40,843,995.99
5 RECURSOS DETERMINADOS		5 RECURSOS DETERMINADOS	
18 CANON Y SOBRECANON, REGALIAS, RENTA DE ADUANAS Y PARTICIPACIONES	29,504,014.02	18 CANON Y SOBRECANON, REGALIAS, RENTA DE ADUANAS Y PARTICIPACIONES	840,642.85
TRANSFERENCIAS	17,942,980.00	GASTOS DE CAPITAL	840,642.85
1.4 DONACIONES Y TRANSFERENCIAS	17,942,980.00	2.6 ADQUISICION DE ACTIVOS NO FINANCIEROS	840,642.85
FINANCIAMIENTO	11,651,034.02		
1.9 SALDOS DE BALANCE	11,651,034.02		
TOTAL RECURSOS DETERMINADOS	29,504,014.02	TOTAL RECURSOS DETERMINADOS	840,642.85
TOTAL GENERAL	1,021,275,733.51	TOTAL GENERAL	41,684,638.84

Los Ingresos y Gastos por Fuente de Financiamiento se adecuaron a las disposiciones vigentes para el período.

* De Fondos Públicos
 ** Bonos Soberanos


CONTRALOR GENERAL
MAT. N° 16807
 Contador General
 Fondo de Inversión en Telecomunicaciones


DIRECTOR GENERAL
DE ADMINISTRACIÓN
Carlos Eusebio Córdova Jiménez
 Coordinador Administrativo
 Fondo de Inversión en Telecomunicaciones

ESTADO DE EJECUCIÓN DEL PRESUPUESTO DE INGRESOS Y GASTOS
AL 30 DE SETIEMBRE DE 2014
 (EN NUEVOS SOLES)


SECTOR : 36 TRANSPORTES Y COMUNICACIONES
 ENTIDAD : 036 MINISTERIO DE TRANSPORTES Y COMUNICACIONES
 EJECUTORA : 011 FONDO DE INVERSION EN TELECOMUNICACIONES - FITEL [001260]


ANEXO EP1
Por Tipo de Recurso

RECURSOS PÚBLICOS	EJECUCIÓN INGRESOS	GASTOS PÚBLICOS	EJECUCIÓN GASTOS
6 RECURSOS DETERMINADOS	29,504,014.02	6 RECURSOS DETERMINADOS	840,642.85
18 CANON Y SOBRECANON, REGALIAS, RENTA DE ADUANAS Y PARTICIPACIONES	29,504,014.02	18 CANON Y SOBRECANON, REGALIAS, RENTA DE ADUANAS Y PARTICIPACIONES	840,642.85
15 SUB CUENTA - PARTICIPACIONES FONDO "FONIE"	29,504,014.02	15 SUB CUENTA - PARTICIPACIONES FONDO "FONIE"	840,642.85
TRANSFERENCIAS	17,942,980.00	GASTOS DE CAPITAL	840,642.85
1.4 DONACIONES Y TRANSFERENCIAS	17,942,980.00	2.6 ADQUISICION DE ACTIVOS NO FINANCIEROS	840,642.85
1.4.2 3.1 5 DE FONDOS PUBLICOS	17,942,980.00	2.6.8 1.2 1 ESTUDIO DE PREINVERSION	840,642.85
FINANCIAMIENTO	11,561,034.02		
1.9 SALDOS DE BALANCE	11,561,034.02		
1.9.1 1.1 SALDOS DE BALANCE	11,561,034.02		
TOTAL RECURSOS DETERMINADOS	29,504,014.02	TOTAL RECURSOS DETERMINADOS	840,642.85
TOTAL GENERAL	29,504,014.02	TOTAL GENERAL	840,642.85

Los Ingresos y Gastos por Fuente de Financiamiento se adecuaran a las disposiciones vigentes para el periodo.

* De Fondos Públicos
 ** Bonos Soberanos


CONTADOR GENERAL
C.P. MARCELO JULIACHE JUMBO
 Contador General
 MAT. CCPL N° 16807
 Fondo de Inversión en Telecomunicaciones


DIRECTOR GENERAL
DE ADMINISTRACIÓN
Carlos Eusebio Cordova Jiménez
 Coordinador Administrativo
 Fondo de Inversión en Telecomunicaciones

**ESTADO DE EJECUCIÓN DEL PRESUPUESTO DE INGRESOS Y GASTOS
 AL 30 DE SETIEMBRE DE 2014
 (EN NUEVOS SOLES)**


SECTOR : 36 TRANSPORTES Y COMUNICACIONES
 ENTIDAD : 036 MINISTERIO DE TRANSPORTES Y COMUNICACIONES
 EJECUTORA : 011 FONDO DE INVERSION EN TELECOMUNICACIONES - FITEL [001260]


**ANEXO EP1
 Anexo por Tipo de Financiamiento y Tipo de Recurso**

RECURSOS PÚBLICOS	EJECUCIÓN INGRESOS	GASTOS PÚBLICOS	EJECUCIÓN GASTOS
TOTAL GENERAL		TOTAL GENERAL	

Los Ingresos y Gastos por Fuente de Financiamiento se adecuaran a las disposiciones vigentes para el período.

* De Fondos Públicos
 ** Bonos Soberanos


C.P. CONTADOR GENERAL
 MA General
 MAT. CCPL N° 16807
 Fondo de Inversión en Telecomunicaciones


DIRECTOR GENERAL
 DE ADMINISTRACIÓN
 Carlos Eusebio Cortés Jiménez
 Coordinador Administrativo
 Fondo de Inversión en Telecomunicaciones

PRESUPUESTO INSTITUCIONAL DE INGRESOS
AL 30 DE SEPTIEMBRE DE 2014
 (EN NUEVOS SOLES)

SECTOR : 36 TRANSPORTES Y COMUNICACIONES
 ENTIDAD : 036 MINISTERIO DE TRANSPORTES Y COMUNICACIONES
 EJECUTORA : 011 FONDO DE INVERSION EN TELECOMUNICACIONES - FITEL [001260]

PP1


CONCEPTOS	PRESUPUESTO INSTITUCIONAL DE APERTURA - PIA	MODIFICACIONES				PRESUPUESTO INSTITUCIONAL MODIFICADO - PIM
		CRÉDITOS SUPLEMENTARIOS	TRANSFERENCIAS INSTITUCIONALES	REESTRUCTURACIÓN DE FUENTES	REDUCCIONES (1)	
2 RECURSOS DIRECTAMENTE RECAUDADOS						
09 RECURSOS DIRECTAMENTE RECAUDADOS	165,019,780					165,019,780
INGRESOS CORRIENTES	99,959,787					99,959,787
1.1 IMPUESTOS Y CONTRIBUCIONES OBLIGATORIAS	65,059,993					65,059,993
1.5 OTROS INGRESOS		1,400,166				1,400,166
FINANCIAMIENTO		1,400,166				1,400,166
1.9 SALDOS DE BALANCE		1,400,166				1,400,166
TOTAL RB 09 RECURSOS DIRECTAMENTE RECAUDADOS	165,019,780	1,400,166				166,419,946
TOTAL FF 2 RECURSOS DIRECTAMENTE RECAUDADOS	165,019,780	1,400,166				166,419,946
5 RECURSOS DETERMINADOS						
18 CANON Y SOBRECANON, REGALIAS, RENTA DE ADUANAS Y TRANSFERENCIAS		17,942,980	(17,942,980)			
1.4 DONACIONES Y TRANSFERENCIAS		17,942,980	(17,942,980)			
FINANCIAMIENTO		11,561,034				11,561,034
1.9 SALDOS DE BALANCE		11,561,034				11,561,034
TOTAL RB 18 CANON Y SOBRECANON, REGALIAS, RENTA DE		29,504,014	(17,942,980)			11,561,034
TOTAL FF 5 RECURSOS DETERMINADOS		29,504,014	(17,942,980)			11,561,034
TOTAL GENERAL	165,019,780	30,904,180	(17,942,980)			177,980,980

Las Fuentes de Financiamiento y los conceptos del ingreso se adecuarán a los clasificadores vigentes para el período.


* De Fondos Públicos

** Bonos Soberanos

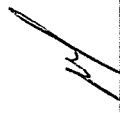
(1) Solo para el tipo de Modificación 7 Reducciones de Marco


DIRECTOR DE PRESUPUESTO

Carlos Eusebio Córdova Jiménez
 Presupuesto
 Fondo de Inversión en Telecomunicaciones


DIRECTOR GENERAL

Carlos Eusebio Córdova Jiménez
 Coordinador Administrativo
 Fondo de Inversión en Telecomunicaciones


TITULAR DE LA ENTIDAD

Luis Montes Bazalar
 Secretario Técnico
 Fondo de Inversión en Telecomunicaciones

PRESUPUESTO INSTITUCIONAL DE INGRESOS
AL 30 DE SEPTIEMBRE DE 2014
 (EN NUEVOS SOLES)

SECTOR : 36 TRANSPORTES Y COMUNICACIONES
 ENTIDAD : 036 MINISTERIO DE TRANSPORTES Y COMUNICACIONES
 EJECUTORA : 011 FONDO DE INVERSION EN TELECOMUNICACIONES - FTEL [001260]

ANEXO PP1

CONCEPTO	PRESUPUESTO INSTITUCIONAL DE APERTURA - PIA	MODIFICACIONES			PRESUPUESTO INSTITUCIONAL MODIFICADO - PIM	EJECUCION DE INGRESOS	VARIACION
		CRÉDITOS SUPLEMENTARIOS	TRANSFERENCIAS INSTITUCIONALES	REESTRUCTURACIÓN DE FUENTES			
2 RECURSOS DIRECTAMENTE RECAUDADOS							
09 RECURSOS DIRECTAMENTE RECAUDADOS	166,019,780				166,019,780	185,713,409.04	(20,693,629.04)
INGRESOS CORRIENTES	99,959,787				99,959,787	119,513,342.43	(19,553,555.43)
1.1 IMPUESTOS Y CONTRIBUCIONES						1,644,120.30	(1,644,120.30)
1.1.5.3.1 99 OTRAS MULTAS						4,776,587.20	(4,776,587.20)
1.1.5.3.2.1 INTERESES POR SANCIONES							
1.1.6.1.2.2 APORTES DE OPERADORES DE	99,959,787				99,959,787	113,092,654.93	(13,132,867.93)
1.3 VENTA DE BIENES Y SERVICIOS Y						243.94	(243.94)
1.3.1 9.1.2 VENTA DE BASES PARA						10.00	(10.00)
1.3.2 10.1 11 ACCESO A LA INFORMACION						183.54	(183.54)
1.3.2 10.1 99 OTROS DERECHOS						50.40	(50.40)
1.5 OTROS INGRESOS	65,059,993				65,059,993	66,199,822.67	(1,139,829.67)
1.5.1 1.1 1 INTERESES POR DEPOSITOS	21,000,000				21,000,000	21,980,151.67	(980,151.67)
1.5.1 2.2 5 DERECHO POR USO DEL	42,140,213				42,140,213	26,500,164.00	13,640,049.00
1.5.2 1.6 99 OTRAS MULTAS	1,919,780				1,919,780	13,920,540.00	(12,000,760.00)
1.5.2 2.1 99 OTRAS SANCIONES						1,421,040.00	(1,421,040.00)
1.5.5 1.4 1 INDEMNIZACIONES DE SEGUROS						373,883.65	(373,883.65)
1.5.5 1.4 99 OTROS INGRESOS DIVERSOS						3,584.06	(3,584.06)
FINANCIAMIENTO		1,400,166			1,400,166	459.29	(459.29)
1.9 SALDOS DE BALANCE		1,400,166			1,400,166	806,058,310.45	(804,658,144.45)
1.9.1 1.1 1 SALDOS DE BALANCE		1,400,166			1,400,166	806,058,310.45	(804,658,144.45)
TOTAL RB 09 RECURSOS DIRECTAMENTE	166,019,780	1,400,166			166,419,946	991,771,719.49	(826,351,773.49)
TOTAL FF 2 RECURSOS DIRECTAMENTE	166,019,780	1,400,166			166,419,946	991,771,719.49	(826,351,773.49)
6 RECURSOS DETERMINADOS							
18 CANON Y SOBRECANON, REGALIAS, TRANSFERENCIAS		17,942,980	(17,942,980)			17,942,980.00	(17,942,980.00)
1.4 DONACIONES Y TRANSFERENCIAS		17,942,980	(17,942,980)			17,942,980.00	(17,942,980.00)
1.4.2 3.1 5 DE FONDOS PUBLICOS		17,942,980	(17,942,980)			17,942,980.00	(17,942,980.00)
FINANCIAMIENTO		11,561,034			11,561,034	11,561,034.02	(0.02)
1.9 SALDOS DE BALANCE		11,561,034			11,561,034	11,561,034.02	(0.02)
1.9.1 1.1 1 SALDOS DE BALANCE		11,561,034			11,561,034	11,561,034.02	(0.02)
TOTAL RB 18 CANON Y SOBRECANON,		29,504,014	(17,942,980)		11,561,034	29,504,014.02	(17,942,980.02)
TOTAL FF 6 RECURSOS DETERMINADOS		29,504,014	(17,942,980)		11,561,034	29,504,014.02	(17,942,980.02)
TOTAL GENERAL	166,019,780	30,904,180	(17,942,980)		177,980,980	1,021,275,733.51	(843,294,753.51)

PRESUPUESTO INSTITUCIONAL DE INGRESOS
AL 30 DE SETIEMBRE DE 2014
(EN NUEVOS SOLES)

SECTOR : 36 TRANSPORTES Y COMUNICACIONES
ENTIDAD : 036 MINISTERIO DE TRANSPORTES Y COMUNICACIONES
EJECUTORA : 011 FONDO DE INVERSION EN TELECOMUNICACIONES - FITEL [001260]

Las Fuentes de Financiamiento y los conceptos del ingreso se adecuarán a los clasificadores vigentes para el periodo.

- * De Fondos Públicos
- ** Bonos Soberanos

(1) Solo para el tipo de Modificación 7 Reducciones de Marco

DIRECTOR DE PRESUPUESTO

.....
Carlos Eusebio Córdova Jiménez
Presupuesto
Fondo de Inversión en Telecomunicaciones


DIRECTOR GENERAL

.....
D.E. ADMINISTRACIÓN
Carlos Eusebio Córdova Jiménez
Coordinador Administrativo
Fondo de Inversión en Telecomunicaciones

403

PRESUPUESTO INSTITUCIONAL DE GASTOS
AL 30 DE SEPTIEMBRE DE 2014
 (EN NUEVOS SOLES)

PP2

SECTOR : 36 TRANSPORTES Y COMUNICACIONES
 ENTIDAD : 036 MINISTERIO DE TRANSPORTES Y COMUNICACIONES
 EJECUTORA : 011 FONDO DE INVERSION EN TELECOMUNICACIONES - FITEL [001260]

CONCEPTO	PRESUPUESTO INSTITUCIONAL DE APERTURA - PIA	CRÉDITOS SUPLEMENTARIOS	TRANSFERENCIAS INSTITUCIONALES	MODIFICACIONES		PRESUPUESTO INSTITUCIONAL MODIFICADO - PIM
				REESTRUCTURACIÓN DE FUENTES	REDUCCIONES (1)	
2 RECURSOS DIRECTAMENTE RECAUDADOS						
09 RECURSOS DIRECTAMENTE RECAUDADOS						
GASTOS CORRIENTES	60,149,907					49,485,336
2.3 BIENES Y SERVICIOS	26,571,731				(664,572)	23,928,413
2.5 OTROS GASTOS	23,578,176				(2,743,318)	25,656,922
GASTOS DE CAPITAL	114,869,873	1,400,166			2,078,746	116,934,611
2.5 OTROS GASTOS	99,301,391				664,572	99,301,391
2.6 ADQUISICION DE ACTIVOS NO FINANCIEROS	15,568,482	1,400,166				17,633,220
TOTAL RB 09 RECURSOS DIRECTAMENTE RECAUDADOS	165,019,780	1,400,166			664,572	166,419,946
TOTAL FF 2 RECURSOS DIRECTAMENTE RECAUDADOS	165,019,780	1,400,166				166,419,946
5 RECURSOS DETERMINADOS						
18 CANON Y SOBRECANON, REGALIAS, RENTA DE GASTOS DE CAPITAL						
2.6 ADQUISICION DE ACTIVOS NO FINANCIEROS		29,504,014	(17,942,980)			11,561,034
TOTAL RB 18 CANON Y SOBRECANON, REGALIAS, GASTOS DETERMINADOS		29,504,014	(17,942,980)			11,561,034
TOTAL FF 5 RECURSOS DETERMINADOS		29,504,014	(17,942,980)			11,561,034
TOTAL GENERAL	165,019,780	30,904,180	(17,942,980)			177,980,980

Las Fuentes de Financiamiento y los conceptos del ingreso se adecuarán a los clasificadores vigentes para el período.

(1) Solo para el tipo de Modificación 7, Reducciones de Marco

DIRECTOR DE PRESUPUESTO

.....
Carlos Eusebio Córdova Jiménez
 Presupuesto
 Fondo de Inversión en Telecomunicaciones

DIRECTOR GENERAL DE ADMINISTRACIÓN

.....
Carlos Eusebio Córdova Jiménez
 Coordinador Administrativo
 Fondo de Inversión en Telecomunicaciones

TITULAR DE LA ENTIDAD

.....
Mg. Luis Montes Bazalar
 Secretario Técnico
 Fondo de Inversión en Telecomunicaciones
 #1111

PRESUPUESTO INSTITUCIONAL DE GASTOS
AL 30 DE SEPTIEMBRE DE 2014
 (EN NUEVOS SOLES)

Fecha: 05/11/2014
 Hora: 10:22:41
 Pag.: 1 de 3
 Gen.: 04/11/2014 22:10:36

SECTOR : 36 TRANSPORTES Y COMUNICACIONES
 ENTIDAD : 036 MINISTERIO DE TRANSPORTES Y COMUNICACIONES
 EJECUTORA : 011 FONDO DE INVERSION EN TELECOMUNICACIONES - FITEL [001260]

ANEXO PP2

CONCEPTO	PRESUPUESTO INSTITUCIONAL DE APERTURA - PIA	MODIFICACIONES				PRESUPUESTO INSTITUCIONAL MODIFICADO - PIM	EJECUCION DE GASTOS	VARIACION
		CRÉDITOS SUPLEMENTARIOS	TRANSFERENCIAS INSTITUCIONALES	REESTRUCTURACIÓN DE FUENTES	REDUCCIONES (1)			
2 RECURSOS DIRECTAMENTE RECAUDADOS								
09 RECURSOS DIRECTAMENTE RECAUDADOS	50,149,807					49,485,335	30,950,440.87	18,524,894.13
GASTOS CORRIENTES	26,571,731					23,828,413	15,233,108.51	6,595,304.49
2.3 BIENES Y SERVICIOS	15,500					1,240	640.00	400.00
2.3.1 1.1 ALIMENTOS Y BEBIDAS PARA CONSUMO	52,620					74,084	19,102.24	54,981.76
2.3.1.2.1 VESTUARIO, ACCESORIOS Y PRENDAS	78,000					13,324	845.55	12,478.45
2.3.1.3.1 1 COMBUSTIBLES Y CARBURANTES	124,000					23,000	1,179.60	21,820.40
2.3.1.5.1 1 REPUESTOS Y ACCESORIOS	128,000					98,000	63,510.44	34,489.56
2.3.1.5.1.2 PAPELERIA EN GENERAL, UTILES Y	7,500					4,500	1,159.20	3,340.80
2.3.1.5.3 1 ASEO, LIMPIEZA Y TOCADOR	10,600					10,600	137.25	10,462.75
2.3.1.5.3.2 DE COCINA, COMEDOR Y CAFETERIA	9,000					10,225	3,240.10	6,984.90
2.3.1.5.4 1 ELECTRICIDAD, ILUMINACION Y	15,500					4,300	1,290.00	3,010.00
2.3.1.5.99 99 OTROS	11,000					14,000	3,700.08	1,299.92
2.3.1.6.1 2 DE COMUNICACIONES Y	5,000					5,000	65.00	2,877.00
2.3.1.6.1.4 DE SEGURIDAD	5,300					2,942	2,358.00	2,358.00
2.3.1.6.1.99 OTROS ACCESORIOS Y REPUESTOS	13,000					17,250	8,878.35	8,371.65
2.3.1.6.1.1 VACUNAS	17,900					80,315	11,288.20	69,026.80
2.3.1.6.1.2 MEDICAMENTOS	24,000					50,000	9,423.67	40,576.33
2.3.1.98.1 3 LIBROS, DIARIOS, REVISTAS Y OTROS	6,000					36,000	5,334.11	30,665.89
2.3.1.98.1.99 OTROS BIENES	1,152,000					830,591	397,444.48	433,136.52
2.3.2 1.1 PASAJES Y GASTOS DE TRANSPORTE	670,860					475,334	233,877.19	241,456.81
2.3.2.1.1 2 VIATICOS Y ASIGNACIONES POR	481,000					77,481	28,312.02	48,168.98
2.3.2.1.1 1 PASAJES Y GASTOS DE TRANSPORTE	2,000					20,000	6,309.36	11,690.64
2.3.2.1.1 2 VIATICOS Y ASIGNACIONES POR	18,000					3,000	3,000.00	3,000.00
2.3.2.1.2 2 VIATICOS Y ASIGNACIONES POR	15,500					16,380	2,383.95	13,986.05
2.3.2.1.2.99 OTROS GASTOS	90,000					145,000	73,107.00	71,893.00
2.3.2.2 1 SERVICIO DE TELEFONIA MOVIL	4,500					3,500	3,500.00	3,500.00
2.3.2.2.2 2 SERVICIO DE TELEFONIA FIJA	10,000					20,000	643.43	19,356.57
2.3.2.2.2 3 SERVICIO DE INTERNET	23,000					18,000	4,020.00	13,980.00
2.3.2.2.3 1 CORREOS Y SERVICIOS DE MENSAJERIA	16,000					6,000	6,000.00	6,000.00
2.3.2.2.3 99 OTROS SERVICIOS DE COMUNICACION	390,000					10,000	270.00	9,730.00
2.3.2.2.4 2 OTROS SERVICIOS DE PUBLICIDAD Y	35,000					15,000	1,120.00	13,880.00
2.3.2.2.4 4 SERVICIO DE IMPRESIONES,	18,000					12,116	7,552.00	4,564.00
2.3.2.3 1 1 SERVICIOS DE LIMPIEZA E HIGIENE	18,000					15,000	7,552.00	4,564.00
2.3.2.4 1 1 DE EDIFICACIONES, OFICINAS Y	18,000					13,000	270.00	9,730.00
2.3.2.4.1 4 DE MOBILIARIO Y SIMILARES	18,000					15,000	1,120.00	13,880.00
2.3.2.4.1 5 DE MAQUINARIAS Y EQUIPOS	18,000					13,000	270.00	9,730.00
2.3.2.4.1 99 DE OTROS BIENES Y ACTIVOS	18,000					13,000	270.00	9,730.00

**PRESUPUESTO INSTITUCIONAL DE GASTOS
 AL 30 DE SETIEMBRE DE 2014**
 (EN NUEVOS SOLES)

Fecha: 05/11/2014
 Hora: 10:22:41
 Pag.: 2 de 3
 Gen.: 04/11/2014 22:10:36

SECTOR : 36 TRANSPORTES Y COMUNICACIONES
 ENTIDAD : 036 MINISTERIO DE TRANSPORTES Y COMUNICACIONES
 EJECUTORA : 011 FONDO DE INVERSION EN TELECOMUNICACIONES - FITEL [001.260]

ANEXO PP2

CONCEPTO	PRESUPUESTO INSTITUCIONAL DE APERTURA - PIA	MODIFICACIONES				PRESUPUESTO INSTITUCIONAL MODIFICADO - PIM	EJECUCION DE GASTOS	VARIACION
		CRÉDITOS SUPLEMENTARIOS	TRANSFERENCIAS INSTITUCIONALES	REESTRUCTURACIÓN DE FUENTES	REDUCCIONES (1)			
2.3.2.5.1 DE EDIFICIOS Y ESTRUCTURAS	12,000					2,000		2,000.00
2.3.2.5.1.4 DE MAQUINARIAS Y EQUIPOS	18,000					194,617	162,241.93	32,375.07
2.3.2.6.1.2 GASTOS NOTARIALES	48,000					58,000	30,546.40	27,453.60
2.3.2.6.2.1 CARGOS BANCARIOS	42,000					47,000	13,550.14	33,448.86
2.3.2.6.2.99 OTROS SERVICIOS FINANCIEROS	120,000					90,000	49,580.00	40,440.00
2.3.2.6.3.1 SEGURO DE VIDA	110,000							
2.3.2.6.3.4 OTROS SEGUROS PERSONALES	40,000					62,000	58,756.35	3,243.65
2.3.2.6.3.99 OTROS SEGUROS DE BIENES MUEBLES	640,000					618,000	482,751.90	155,248.10
2.3.2.6.4.1 GASTOS POR PRESTACIONES DE SALUD						272,692	183,348.37	89,343.63
2.3.2.7.1.1 CONSULTORIAS	16,498,298					10,278,437	6,747,035.66	3,531,401.34
2.3.2.7.1.3 AUDITORIAS	138,000					63,825	40,000.00	23,825.00
2.3.2.7.1.99 OTROS SERVICIOS SIMILARES	27,000					1,117,504	1,077,253.82	40,550.18
2.3.2.7.2.1 CONSULTORIAS	328,000					69,848	7,559.99	62,288.01
2.3.2.7.2.99 OTROS SERVICIOS SIMILARES	1,380,200					2,944,000	1,567,448.00	1,376,552.00
2.3.2.7.3.1 REALIZADO POR PERSONAS JURIDICAS	52,500					220,000	134,608.65	85,391.35
2.3.2.7.3.2 REALIZADO POR PERSONAS NATURALES	30,000					30,000	7,000.00	23,000.00
2.3.2.7.4.1 ELABORACION DE PROGRAMAS	39,000					230,000	133,688.80	86,311.40
2.3.2.7.4.2 PROCESAMIENTOS DE DATOS	35,000							
2.3.2.7.4.99 OTROS SERVICIOS DE INFORMATICA	7,000					7,000		7,000.00
2.3.2.7.5.1 ESTIPENDIO POR SECIGRA	12,240					12,240		12,240.00
2.3.2.7.5.2 PROPINAS PARA PRACTICANTES	55,825					90,000	48,050.00	41,950.00
2.3.2.7.9.99 OTROS RELACIONADOS A	32,000							
2.3.2.7.10.1 SEMINARIOS TALLERES Y SIMILARES	32,000					47,000	28,627.20	17,372.80
2.3.2.7.10.99 OTRAS ATENCIONES Y	33,000					60,983	30,241.00	30,742.00
2.3.2.7.11.2 TRANSPORTE Y TRASLADO DE CARGA,						5,000	869.00	4,131.00
2.3.2.7.11.99 SERVICIOS DIVERSOS	165,000					193,676	61,537.81	132,138.19
2.3.2.8.1.1 CONTRATO ADMINISTRATIVO DE	3,193,669					4,926,575	3,428,161.47	1,498,413.53
2.3.2.8.1.2 CONTRIBUCIONES A ESSALUD DE C.A.S.	55,319					75,186	51,969.00	23,217.00
2.5 OTROS GASTOS	23,578,176					25,655,922	15,727,332.36	9,929,589.64
2.5.2.1.1.99 A OTRAS ORGANIZACIONES	23,578,176					25,655,922	15,727,332.36	9,929,589.64
GASTOS DE CAPITAL	114,869,873	1,400,166				116,934,611	9,883,658.12	107,051,056.88
2.5.2.1.99 A OTRAS ORGANIZACIONES	99,301,391					99,301,391	832,363.63	98,469,027.37
2.6 ADQUISICION DE ACTIVOS NO FINANCIEROS	15,568,482	1,400,166				17,633,220	9,051,191.49	6,582,028.51
2.6.3.2.1.1 MAQUINAS Y EQUIPOS	3,500					11,894	5,394.00	6,500.00
2.6.3.2.1.2 MOBILIARIO	80,000					63,366	10,590.00	52,776.00
2.6.3.2.2.1 MAQUINAS Y EQUIPOS						5,845	5,845.00	

**PRESUPUESTO INSTITUCIONAL DE GASTOS
 AL 30 DE SEPTIEMBRE DE 2014**
 (EN NUEVOS SOLES)

ANEXO PP2

SECTOR : 36 TRANSPORTES Y COMUNICACIONES
 ENTIDAD : 036 MINISTERIO DE TRANSPORTES Y COMUNICACIONES
 EJECUTORA : 011 FONDO DE INVERSION EN TELECOMUNICACIONES - FITEL [001260]

CONCEPTO	PRESUPUESTO INSTITUCIONAL DE APERTURA - PIA	MODIFICACIONES					PRESUPUESTO INSTITUCIONAL MODIFICADO - PIM	EJECUCION DE GASTOS	VARIACION
		CRÉDITOS SUPLEMENTARIOS	TRANSFERENCIAS INSTITUCIONALES	REESTRUCTURACIÓN DE FUENTES	REDUCCIONES (1)	ANULACIONES Y HABILITACIONES			
2.6.3.2.3.1 EQUIPOS COMPUTACIONALES Y	115,750					496,673	414,257.21	196,165.79	
2.6.3.2.3.3 EQUIPOS DE TELECOMUNICACIONES	51,000					186,584	160,554.46	77,029.54	
2.6.3.2.8.1 AIRE ACONDICIONADO Y	25,000					(2,750)	11,429.00	10,621.00	
2.6.3.2.8.2 ASEO, LIMPIEZA Y COCINA	6,000							6,000.00	
2.6.3.2.9.4 ELECTRICIDAD Y ELECTRONICA						4,000		4,000.00	
2.6.3.2.9.5 EQUIPOS E INSTRUMENTOS DE						2,680		2,680.00	
2.6.6.1.3.2 SOFTWARES	55,000					(20,220)		9,780.00	
2.6.8.1.2.1 ESTUDIO DE PREINVERSION						34,780		7,037,904.98	
2.6.8.1.4.3 GASTO POR LA CONTRATACION DE	15,232,232	1,400,166				14,534,612		1,392,756.84	
TOTAL RB 09 RECURSOS DIRECTAMENTE	165,019,780	1,400,166				(14,534,612)		126,576,950.01	
TOTAL FF 2 RECURSOS DIRECTAMENTE	165,019,780	1,400,166					40,843,996.99	126,576,950.01	
6 RECURSOS DETERMINADOS									
18 CANON Y SOBRECANON, REGALIAS, RENTA DE									
GASTOS DE CAPITAL		29,504,014	(17,942,980)						
2.6 ADQUISICION DE ACTIVOS NO FINANCIEROS		29,504,014	(17,942,980)				840,642.85	10,720,391.15	
2.6.2.3.99.2 COSTO DE CONSTRUCCION POR		17,942,980	(17,942,980)				840,642.85	10,720,391.15	
2.6.8.1.2.1 ESTUDIO DE PREINVERSION		11,561,034					840,642.85	10,720,391.15	
TOTAL RB 18 CANON Y SOBRECANON, REGALIAS,		29,504,014	(17,942,980)				840,642.85	10,720,391.15	
TOTAL FF 6 RECURSOS DETERMINADOS		29,504,014	(17,942,980)				840,642.85	10,720,391.15	
TOTAL GENERAL	165,019,780	30,904,180	(17,942,980)				41,884,638.84	136,296,341.16	

Las Fuentes de Financiamiento y los conceptos del Ingreso se adecuarán a los clasificadores vigentes para el período.

(1) Solo para el tipo de Modificación 7 Reducciones de Marco

DIRECTOR DE PRESUPUESTO

.....
Carlos Eusebio Córdova Jiménez
 Presupuesto
 Fondo de Inversión en Telecomunicaciones

DIRECTOR GENERAL

.....
DE ADMINISTRACIÓN
Carlos Eusebio Córdova Jiménez
 Coordinador Administrativo
 Fondo de Inversión en Telecomunicaciones