

**ESTADO DE SITUACIÓN FINANCIERA**  
**Al 30 de junio del 2014**  
 (EN NUEVOS SOLES)

SECTOR : 36 TRANSPORTES Y COMUNICACIONES  
 ENTIDAD : 036 MINISTERIO DE TRANSPORTES Y COMUNICACIONES  
 EJECUTORA : 011 FONDO DE INVERSIÓN EN TELECOMUNICACIONES - FITEL [001260]

EF-1

	Al 30 de junio del 2014	Al 31 diciembre del 2013
<b>ACTIVO</b>		
<b>ACTIVO CORRIENTE</b>		
Efectivo y Equivalente de Efectivo	583,057,572.47	450,753,281.89
Inversiones Disponibles	0.00	0.00
Cuentas por Cobrar (Neto)	5,811,612.26	18,058,999.15
Otras Cuentas por Cobrar (Neto)	8,118,250.54	21,823,861.75
Inventarios (Neto)	206,933.39	196,640.57
Servicios y Otros Pagados por Anticipado	43,061.41	86,332.40
Otras Cuentas del Activo	359,639,245.82	19,477,961.99
<b>TOTAL ACTIVO CORRIENTE</b>	<b>956,876,675.89</b>	<b>510,397,077.75</b>
<b>ACTIVO NO CORRIENTE</b>		
Cuentas por Cobrar a Largo Plazo	0.00	0.00
Otras Citas, por Cobrar a Largo Plazo	10,034,619.60	904,672.76
Inversiones (Neto)	0.00	0.00
Propiedades de Inversión	35,243,427.45	37,643,414.49
Propiedad, Planta y Equipo (Neto)	283,792,478.50	418,210,793.99
Otras Cuentas del Activo (Neto)	329,070,525.55	454,758,881.24
<b>TOTAL ACTIVO NO CORRIENTE</b>	<b>628,040,625.55</b>	<b>896,006,982.48</b>
<b>TOTAL ACTIVO</b>	<b>1,584,917,301.44</b>	<b>1,406,404,060.23</b>
Cuentas de Orden	423,057,722.78	349,856,914.47
<b>TOTAL PASIVO Y PATRIMONIO</b>	<b>1,584,917,301.44</b>	<b>1,406,404,060.23</b>
<b>PASIVO CORRIENTE</b>		
Obligaciones Tesoro Público	0.00	0.00
Sobregiros Bancarios	0.00	0.00
Cuentas por Pagar	4,054,191.98	335,905.18
Operaciones de Crédito	0.00	0.00
Parte Cie. Deudas a Largo Plazo	0.00	0.00
Otras Cuentas del Pasivo	894,957.26	37,085,867.37
<b>TOTAL PASIVO CORRIENTE</b>	<b>4,949,149.24</b>	<b>37,421,772.55</b>
<b>PASIVO NO CORRIENTE</b>		
Deudas a Largo Plazo	0.00	0.00
Beneficios Sociales y Oblig. Prev.	0.00	0.00
Ingresos Diferidos	0.00	0.00
Otras Cuentas del Pasivo	239,075,570.29	0.00
Provisiones	0.00	0.00
<b>TOTAL PASIVO NO CORRIENTE</b>	<b>239,075,570.29</b>	<b>0.00</b>
<b>TOTAL PASIVO</b>	<b>4,949,149.53</b>	<b>37,421,772.55</b>
<b>PATRIMONIO</b>		
Hacienda Nacional	909,264,190.18	909,264,190.18
Hacienda Nacional Adicional	21,000,000.00	21,000,000.00
Reservas	0.00	0.00
Resultados No Realizados	0.00	0.00
Resultados Acumulados	111,658,291.73	(2,530,003.74)
<b>TOTAL PATRIMONIO</b>	<b>1,041,922,481.91</b>	<b>927,734,186.44</b>
<b>TOTAL PASIVO Y PATRIMONIO</b>	<b>1,285,947,201.44</b>	<b>965,155,958.99</b>
Cuentas de Orden	423,057,722.78	349,856,914.47

**CONSEJERO GENERAL**  
**C.P.C. ELIAS QUILACHE JUMBO**  
 Las Notas forman parte integrante de los Estados Financieros  
 MAT. CCPL N° 16807  
 Fondo de Inversión en Telecomunicaciones

**DIRECTOR GENERAL**  
 DE ADMINISTRACIÓN  
**Carlos Eusebio Córdova Jiménez**  
 Coordinador Administrativo  
 Fondo de Inversión en Telecomunicaciones

**ESTADO DE GESTIÓN**  
**Por el periodo terminado al 30 de junio del 2014**  
 (EN NUEVOS SOLES)

SECTOR : 36 TRANSPORTES Y COMUNICACIONES  
 ENTIDAD : 036 MINISTERIO DE TRANSPORTES Y COMUNICACIONES  
 EJECUTORA : 011 FONDO DE INVERSION EN TELECOMUNICACIONES - FITEL [001260]

**EF-2**

	Especifico 01 de Abril al 30 de Junio del 2014	Especifico 01 de Abril al 30 de Junio del 2013	Acumulado 01 de Enero al 30 de Junio del 2014	Acumulado 01 de Enero al 30 de Junio del 2013	
<b>INGRESOS</b>					
Ingresos Tributarios Netos	Nota 33	36,001,620.97	38,685,546.93	84,482,400.51	60,745,124.76
Ingresos No Tributarios	Nota 34	81.44	229.68	169.36	541.56
Trasposos y Remesas Recibidas	Nota 35	17,942,980.00	0.00	17,953,130.00	0.00
Donaciones y Transferencias Recibidas	Nota 36	0.00	0.00	0.00	0.00
Ingresos Financieros	Nota 37	9,623,963.04	19,979,857.37	19,750,199.98	37,073,681.16
Otros Ingresos	Nota 38	24,198,052.04	2,575,560.50	26,074,877.30	4,267,262.20
<b>TOTAL INGRESOS</b>		<b>87,766,697.49</b>	<b>61,241,194.48</b>	<b>148,260,777.15</b>	<b>102,086,609.68</b>
<b>COSTOS Y GASTOS</b>					
Costo de Ventas	Nota 39	0.00	0.00	0.00	0.00
Gastos en Bienes y Servicios	Nota 40	7,100,781.95	3,876,473.25	10,591,629.19	7,498,296.26
Gastos de Personal	Nota 41	0.00	0.00	0.00	0.00
Gastos por Pens.PrestLy Asistencia Social	Nota 42	0.00	0.00	0.00	0.00
Donaciones y Transferencias Otorgadas	Nota 43	0.00	0.00	0.00	0.00
Trasposos y Remesas Otorgadas	Nota 44	0.00	0.00	0.00	0.00
Estimaciones y Provisiones del Ejercicio	Nota 45	1,187,568.87	0.00	2,375,586.51	34,181.95
Gastos Financieros	Nota 46	0.00	11,978,891.94	0.00	11,990,874.94
Otros Gastos	Nota 47	8,993,231.66	2,475.00	32,667,645.60	9,397,369.27
<b>TOTAL COSTOS Y GASTOS</b>		<b>17,281,582.48</b>	<b>15,857,840.19</b>	<b>45,634,861.30</b>	<b>28,920,722.42</b>
<b>RESULTADO DEL EJERCICIO SUPERAVIT (DEFICIT)</b>		<b>70,485,115.01</b>	<b>45,383,354.29</b>	<b>102,625,915.85</b>	<b>73,165,887.26</b>

**CONTADOR GENERAL**  
**C.P.C. ELIAS JULIANE JUMBO**  
 Contador General  
 MAT. CCPL N° 16807  
 Fondo de Inversión en Telecomunicaciones

**DIRECTOR GENERAL DE ADMINISTRACIÓN**  
**Carlos Eusebio Córdova Jiménez**  
 Coordinador Administrativo  
 Fondo de Inversión en Telecomunicaciones


**Ingrid María Montes Bazalar**  
 Secretario Técnico  
 Fondo de Inversión en Telecomunicaciones  
**FITEL**


**ESTADO DE CAMBIOS EN EL PATRIMONIO NETO**  
 Por los periodos terminados al 30 de junio del 2014-2013  
 (EN NUEVOS SOLES)

SECTOR : 36 TRANSPORTES Y COMUNICACIONES  
 ENTIDAD : 036 MINISTERIO DE TRANSPORTES Y COMUNICACIONES  
 EJECUTORA : 011 FONDO DE INVERSIÓN EN TELECOMUNICACIONES - FITEL [001260]

EF-3

CONCEPTOS	HACIENDA NACIONAL	HACIENDA NACIONAL ADICIONAL	RESERVAS	RESULTADOS NO REALIZADOS	RESULTADOS ACUMULADOS	TOTAL
SALDOS AL 01 DE ENERO DE 2013	867,959,707.75	25,084,183.25	0.00	0.00	(37,610,903.79)	855,432,987.21
Ajustes de Ejercicios Anteriores	0.00	0.00	0.00	0.00	0.00	0.00
Traspos y Remesas del Tesoro Público	0.00	0.00	0.00	0.00	0.00	0.00
Traspos y Remesas de Otras Entidades	0.00	0.00	0.00	0.00	0.00	0.00
Traspos de Documentos	0.00	0.00	0.00	0.00	0.00	0.00
Otras Operaciones Patrimoniales (Nota)	0.00	15,003,750.00	0.00	0.00	0.00	15,003,750.00
Superávit (Déficit) del Ejercicio	0.00	0.00	0.00	0.00	73,165,867.26	73,165,867.26
Trasladados entre Cuentas Patrimoniales	0.00	0.00	0.00	0.00	0.00	0.00
Traslado de Saldos por Fusión, Extinción, Adscripción	0.00	0.00	0.00	0.00	0.00	0.00
<b>SALDOS AL 30 DE JUNIO DE 2013</b>	<b>867,959,707.75</b>	<b>40,087,933.25</b>	<b>0.00</b>	<b>0.00</b>	<b>35,554,963.47</b>	<b>943,602,624.47</b>
SALDOS AL 01 DE ENERO DE 2014	909,264,190.18	21,000,000.00	0.00	0.00	(2,530,003.74)	927,734,186.44
Ajustes de Ejercicios Anteriores	0.00	0.00	0.00	0.00	0.00	0.00
Traspos y Remesas del Tesoro Público	0.00	0.00	0.00	0.00	0.00	0.00
Traspos y Remesas de Otras Entidades	0.00	0.00	0.00	0.00	0.00	0.00
Traspos de Documentos	0.00	0.00	0.00	0.00	0.00	0.00
Otras Operaciones Patrimoniales (Nota)	0.00	0.00	0.00	0.00	11,562,379.62	11,562,379.62
Superávit (Déficit) del Ejercicio	0.00	0.00	0.00	0.00	102,625,915.85	102,625,915.85
Trasladados entre Cuentas Patrimoniales	0.00	0.00	0.00	0.00	0.00	0.00
Traslado de Saldos por Fusión, Extinción, Adscripción	0.00	0.00	0.00	0.00	0.00	0.00
<b>SALDOS AL 30 DE JUNIO 2014</b>	<b>909,264,190.18</b>	<b>21,000,000.00</b>	<b>0.00</b>	<b>0.00</b>	<b>111,658,291.73</b>	<b>1,041,922,481.91</b>

  
**CONTADOR GENERAL**  
 /MAT. N°  
**C.P.C. ELIAS QUILICHE JUMBO**  
 Contador General  
 MAT. CCPL N° 16807  
 Fondo de Inversión en Telecomunicaciones

  
**DIRECTOR GENERAL**  
 DE ADMINISTRACIÓN  
**Carlos Eusebio Córdova Jiménez**  
 Coordinador Administrativo  
 Fondo de Inversión en Telecomunicaciones


- Las Notas deben ser explicativas.

**ESTADO DE FLUJOS DE EFECTIVO**  
 Por los periodos terminados al 30 de junio de 2014-2013  
 (EN NUEVOS SOLES)

SECTOR : 36 TRANSPORTES Y COMUNICACIONES  
 ENTIDAD : 036 MINISTERIO DE TRANSPORTES Y COMUNICACIONES  
 EJECUTORA : 011 FONDO DE INVERSION EN TELECOMUNICACIONES - FITEL [001260]

EF-4

CONCEPTOS	Del 01 de enero al 30 de junio de 2014	Del 01 de enero al 30 de junio de 2013
<b>A.- ACTIVIDADES DE OPERACION</b>		
Cobranza de Impuestos, Contribuciones y Derechos Administrativos (Nota)	0.00	0.00
Cobranza de Aportes por regulación	84,482,400.51	59,486,938.60
Cobranza de Venta de Bienes y Servicios y Renta de la Propiedad	169.36	0.00
Donaciones y Transferencias Corrientes Recibidas (Nota)	0.00	0.00
Trasposos y Remesas Corrientes Recibidas del Tesoro Público	0.00	0.00
Otros (Nota)	32,472,972.31	51,809,339.79
<b>MENOS</b>		
Pago a Proveedores de Bienes y Servicios (Nota)	(9,469,881.59)	(76,051,100.97)
Pago de Remuneraciones y Obligaciones Sociales	0.00	0.00
Pago de Otras Retribuciones y Complementarias	0.00	0.00
Pago de Pensiones y Otros Beneficios	0.00	0.00
Pago por Prestaciones y Asistencia Social	0.00	0.00
Donaciones y Transferencias Corrientes Otorgadas (Nota)	0.00	0.00
Trasposos y Remesas Corriente Entregadas del Tesoro Público	0.00	0.00
Otros (Nota)	(8,889,280.58)	(104,238.25)
<b>AUMENTO (DISMINUCION) DEL EFECTIVO Y EQUIVALENTES AL EFECTIVO PROVENIENTE DE ACTIVIDAD DE OPERACION</b>	<b>98,596,380.01</b>	<b>35,140,939.17</b>
<b>B.- ACTIVIDADES DE INVERSION</b>		
Cobranza por Venta de Vehículos, Maquinarias y Otros	0.00	0.00
Cobranza por Venta de Edificios y Activos No Producidos (Nota)	0.00	0.00
Cobranza por Venta de Otras Cuentas del Activo (Nota)	0.00	0.00
Otros (Nota)	0.00	0.00
<b>MENOS</b>		
Pago por Compra de Vehículos, Maquinarias y Otros	(182,650.90)	(2,358,782.22)
Pago por Compra de Edificios y Activos No Producidos (Nota)	0.00	0.00
Pago por Construcciones en Curso (Nota)	0.00	0.00
Pago por Compra de Otras Cuentas del Activo (Nota)	0.00	0.00
Otros (Nota)	(9,780.00)	0.00
<b>AUMENTO (DISMINUCION) DEL EFECTIVO Y EQUIVALENTES AL EFECTIVO PROVENIENTE DE ACTIVIDAD DE INVERSION</b>	<b>(192,430.90)</b>	<b>(2,358,782.22)</b>
<b>C.- ACTIVIDADES DE FINANCIAMIENTO</b>		
Donaciones y Transferencias de Capital Recibidas (Nota)	0.00	0.00
Trasposos y Remesas de Capital Recibidas del Tesoro Público	17,953,130.00	0.00
Cobranza por Colocaciones de Valores y Otros Documentos (Nota)	0.00	0.00
Endeudamiento Interno y/o Externo (Nota)	0.00	0.00
Otros (Nota)	15,947,211.47	49,935,720.88
<b>MENOS</b>		
Donaciones y Transferencias de Capital Entregadas (Nota)	0.00	0.00
Trasposos y Remesas de Capital Entregadas al Tesoro Público	0.00	0.00
Amortización, Intereses, Comisiones y Otros Gastos de la Deuda (Nota)	0.00	0.00
Otros (Nota)	0.00	0.00
Traslado de Saldos por Fusión, Extinción, Adscripción	0.00	0.00
<b>AUMENTO (DISMINUCION) DEL EFECTIVO Y EQUIVALENTES AL EFECTIVO PROVENIENTE DE ACTIVIDAD DE FINANCIAMIENTO</b>	<b>33,900,341.47</b>	<b>49,935,720.88</b>
<b>D.- AUMENTO (DISMINUCION) DEL EFECTIVO Y EQUIVALENTES AL EFECTIVO</b>	<b>132,304,290.58</b>	<b>82,717,877.83</b>
<b>E.- SALDO EFECTIVO Y EQUIVALENTES AL EFECTIVO AL INICIO DEL EJERCICIO</b>	<b>450,753,281.89</b>	<b>295,452,308.14</b>
<b>F.- SALDO EFECTIVO Y EQUIVALENTES AL EFECTIVO AL FINALIZAR EL EJERCICIO</b>	<b>583,057,572.47</b>	<b>378,170,185.97</b>

  
**CONTADOR GENERAL**  
 MAT. N° 16807  
 C.P.C. ELIAS QUILICHE JUMBO  
 Las Notas Contables Generales  
 MAT. CCPL N° 16807  
 Fondo de Inversión en Telecomunicaciones

  
**DIRECTOR GENERAL DE ADMINISTRACION**  
 Carlos Eusebio Corrova Jiménez  
 Coordinador Administrativo  
 Fondo de Inversión en Telecomunicaciones

**ESTADO DE EJECUCIÓN DEL PRESUPUESTO DE INGRESOS Y GASTOS**  
**AL 30 DE JUNIO DE 2014**  
 (EN NUEVOS SOLES)

Fecha: 08/09/2014  
 Hora: 15:12:59  
 Pág.: 1 de 1  
 Gen.: 05/09/2014 09:35:43


SECTOR : 36 TRANSPORTES Y COMUNICACIONES  
 ENTIDAD : 036 MINISTERIO DE TRANSPORTES Y COMUNICACIONES  
 EJECUTORA : 011 FONDO DE INVERSION EN TELECOMUNICACIONES - FITEL [001260]


EP-1

RECURSOS PÚBLICOS	EJECUCIÓN INGRESOS	GASTOS PÚBLICOS	EJECUCIÓN GASTOS
<b>2 RECURSOS DIRECTAMENTE RECAUDADOS</b>		<b>2 RECURSOS DIRECTAMENTE RECAUDADOS</b>	
09 RECURSOS DIRECTAMENTE RECAUDADOS	930,157,516.71	09 RECURSOS DIRECTAMENTE RECAUDADOS	21,149,113.71
INGRESOS CORRIENTES	124,099,206.26	GASTOS CORRIENTES	18,396,682.23
1.1 IMPUESTOS Y CONTRIBUCIONES OBLIGATORIAS	83,855,385.01	2.3 BIENES Y SERVICIOS	10,648,243.82
1.3 VENTA DE BIENES Y SERVICIOS Y DERECHOS ADMINISTRATIVOS	169.36	2.5 OTROS GASTOS	7,748,338.41
1.5 OTROS INGRESOS	40,243,651.89	GASTOS DE CAPITAL	2,752,531.48
FINANCIAMIENTO	806,068,310.45	2.5 OTROS GASTOS	533,089.17
1.9 SALDOS DE BALANCE	806,068,310.45	2.6 ADQUISICION DE ACTIVOS NO FINANCIEROS	2,219,442.31
<b>TOTAL RECURSOS DIRECTAMENTE RECAUDADOS</b>	<b>930,157,516.71</b>	<b>TOTAL RECURSOS DIRECTAMENTE RECAUDADOS</b>	<b>21,149,113.71</b>
<b>6 RECURSOS DETERMINADOS</b>		<b>6 RECURSOS DETERMINADOS</b>	
18 CANON Y SOBRECANON, REGALIAS, RENTA DE ADUANAS Y PARTICIPACIONES	29,504,014.02	18 CANON Y SOBRECANON, REGALIAS, RENTA DE ADUANAS Y PARTICIPACIONES	674,731.25
TRANSFERENCIAS	17,842,880.00	GASTOS DE CAPITAL	674,731.25
1.4 DONACIONES Y TRANSFERENCIAS	17,842,880.00	2.6 ADQUISICION DE ACTIVOS NO FINANCIEROS	674,731.25
FINANCIAMIENTO	11,661,134.02		
1.9 SALDOS DE BALANCE	11,661,134.02		
<b>TOTAL RECURSOS DETERMINADOS</b>	<b>29,504,014.02</b>	<b>TOTAL RECURSOS DETERMINADOS</b>	<b>674,731.25</b>
<b>TOTAL GENERAL</b>	<b>959,661,530.73</b>	<b>TOTAL GENERAL</b>	<b>21,823,844.96</b>

Los Ingresos y Gastos por Fuente de Financiamiento se adecuaron a las disposiciones vigentes para el periodo.

\* De Fondos Públicos  
 \*\* Bonos Soberanos

  
**CONTADOR GENERAL**  
**C.M. TOMÁS QUILICHE JUMBO**  
 Contador General  
 MAT. CCPL N° 16807  
 Fondo de Inversión en Telecomunicaciones

  
**DIRECTOR GENERAL**  
**DE ADMINISTRACIÓN**  
**Carlos Eusebio Córdoba Jiménez**  
 Coordinador Administrativo  
 Fondo de Inversión en Telecomunicaciones

**ESTADO DE EJECUCIÓN DEL PRESUPUESTO DE INGRESOS Y GASTOS**  
**AL 30 DE JUNIO DE 2014**  
 (EN NUEVOS SOLES)

Fecha: 08/09/2014  
 Hora: 15:20:39  
 Pag.: 1 de 1  
 Gen.: 05/09/2014 09:35:43


SECTOR : 36 TRANSPORTES Y COMUNICACIONES  
 ENTIDAD : 036 MINISTERIO DE TRANSPORTES Y COMUNICACIONES  
 EJECUTORA : 011 FONDO DE INVERSION EN TELECOMUNICACIONES - FITEL [001260]


**ANEXO EP1**  
**Por Tipo de Recurso**

RECURSOS PÚBLICOS	EJECUCIÓN INGRESOS	GASTOS PÚBLICOS	EJECUCIÓN GASTOS
<b>6 RECURSOS DETERMINADOS</b>	29,504,014.02	<b>6 RECURSOS DETERMINADOS</b>	674,731.25
18 CANON Y SOBRECANON, REGALIAS, RENTA DE ADUANAS Y PARTICIPACIONES	29,504,014.02	18 CANON Y SOBRECANON, REGALIAS, RENTA DE ADUANAS Y PARTICIPACIONES	674,731.25
15 SUB CUENTA - PARTICIPACIONES FONDO "FONIE"	29,504,014.02	15 SUB CUENTA - PARTICIPACIONES FONDO "FONIE"	674,731.25
TRANSFERENCIAS	17,942,980.00	GASTOS DE CAPITAL	674,731.25
1.4 DONACIONES Y TRANSFERENCIAS	17,942,980.00	2.6 ADQUISICION DE ACTIVOS NO FINANCIEROS	674,731.25
1.4.2 3.1 5 DE FONDOS PUBLICOS	17,942,980.00	2.6.8 1.2 1 ESTUDIO DE PREINVERSION	674,731.25
FINANCIAMIENTO	11,661,034.02		
1.9 SALDOS DE BALANCE	11,661,034.02		
1.9.1 1.1 1 SALDOS DE BALANCE	11,661,034.02		
<b>TOTAL RECURSOS DETERMINADOS</b>	<b>29,504,014.02</b>	<b>TOTAL RECURSOS DETERMINADOS</b>	<b>674,731.25</b>
<b>TOTAL GENERAL</b>	<b>29,504,014.02</b>	<b>TOTAL GENERAL</b>	<b>674,731.25</b>

Los Ingresos y Gastos por Fuente de Financiamiento se adecuaron a las disposiciones vigentes para el período.

\* De Fondos Públicos  
 \*\* Bonos Soberanos

  
**CONTADOR GENERAL**  
**CMA TELMAS QUILICHE JUMBO**  
 Contador General  
 MAT. CCPJ N° 16807  
 Fondo de Inversión en Telecomunicaciones

  
**DIRECTOR GENERAL**  
**..... DE ADMINISTRACIÓN.....**  
**Carlos Eusebio Córdova Jiménez**  
 Coordinador Administrativo  
 Fondo de Inversión en Telecomunicaciones

**ESTADO DE EJECUCIÓN DEL PRESUPUESTO DE INGRESOS Y GASTOS**  
**AL 30 DE JUNIO DE 2014**  
 (EN NUEVOS SOLES)

Fecha: 08/09/2014  
 Hora: 15:20:55  
 Pag.: 1 de 1  
 Gen.: 05/09/2014 09:35:43

SECTOR : 36 TRANSPORTES Y COMUNICACIONES  
 ENTIDAD : 036 MINISTERIO DE TRANSPORTES Y COMUNICACIONES  
 EJECUTORA : 011 FONDO DE INVERSION EN TELECOMUNICACIONES - FITEL [001260]



**ANEXO EPI**

Anexo por Tipo de Financiamiento y Tipo de Recurso

RECURSOS PÚBLICOS	EJECUCIÓN INGRESOS	TOTAL GENERAL	GASTOS PÚBLICOS	EJECUCIÓN GASTOS
<b>TOTAL GENERAL</b>				

Los Ingresos y Gastos por Fuente de Financiamiento se adecuaron a las disposiciones vigentes para el ejercicio.

- \* De Fondos Públicos
- \*\* Bonos Soberanos

 CONTADOR GENERAL <b>MATÍAS QUILICHE JUMBO</b> Contador General MAT. CCPL N° 16807 Fondo de Inversión en Telecomunicaciones	 DIRECTOR GENERAL DE ADMINISTRACIÓN <b>Carlos Eusebio Córdova Jiménez</b> Coordinador Administrativo Fondo de Inversión en Telecomunicaciones
---	--

**PRESUPUESTO INSTITUCIONAL DE INGRESOS**  
**AL 30 DE JUNIO DE 2014**  
 (EN NUEVOS SOLES)

PP1

SECTOR : 36 TRANSPORTES Y COMUNICACIONES  
 ENTIDAD : 036 MINISTERIO DE TRANSPORTES Y COMUNICACIONES  
 EJECUTORA : 011 FONDO DE INVERSION EN TELECOMUNICACIONES - FITEL [001260]

CONCEPTOS	PRESUPUESTO INSTITUCIONAL DE APERTURA - PIA	MODIFICACIONES			PRESUPUESTO INSTITUCIONAL MODIFICADO - PIM
		CRÉDITOS SUPLEMENTARIOS	TRANSFERENCIAS INSTITUCIONALES	REESTRUCTURACIÓN DE FUENTES	
2 RECURSOS DIRECTAMENTE RECAUDADOS					
09 RECURSOS DIRECTAMENTE RECAUDADOS	166,019,780				166,019,780
INGRESOS CORRIENTES	99,959,787				99,959,787
1.1 IMPUESTOS Y CONTRIBUCIONES OBLIGATORIAS	65,059,993				65,059,993
1.5 OTROS INGRESOS					
FINANCIAMIENTO		1,400,166			1,400,166
1.9 SALDOS DE BALANCE		1,400,166			1,400,166
<b>TOTAL RB 09 RECURSOS DIRECTAMENTE RECAUDADOS</b>	<b>166,019,780</b>	<b>1,400,166</b>			<b>166,419,946</b>
<b>TOTAL FF 2 RECURSOS DIRECTAMENTE RECAUDADOS</b>	<b>166,019,780</b>	<b>1,400,166</b>			<b>166,419,946</b>
6 RECURSOS DETERMINADOS					
18 CANON Y SOBRECANON, REGALIAS, RENTA DE ADUANAS Y TRANSFERENCIAS		17,942,980	(17,942,980)		
1.4 DONACIONES Y TRANSFERENCIAS		17,942,980	(17,942,980)		
FINANCIAMIENTO		11,561,034			11,561,034
1.9 SALDOS DE BALANCE		11,561,034			11,561,034
<b>TOTAL RB 18 CANON Y SOBRECANON, REGALIAS, RENTA DE</b>	<b>29,504,014</b>	<b>(17,942,980)</b>			<b>11,561,034</b>
<b>TOTAL FF 6 RECURSOS DETERMINADOS</b>	<b>29,504,014</b>	<b>(17,942,980)</b>			<b>11,561,034</b>
<b>TOTAL GENERAL</b>	<b>166,019,780</b>	<b>30,904,180</b>	<b>(17,942,980)</b>		<b>177,980,980</b>

Las Fuentes de Financiamiento y los conceptos del Ingreso se adecuarán a los clasificadores vigentes para el período.

\* De Fondos Públicos  
 \*\* Botos Soberanos

(1) Solo para el tipo de Modificación 7 Reducciones de Marco



**DIRECTOR DE PRESUPUESTO**  
 .....  
**Carlos Eusebio Córdova Jiménez**  
 Presupuesto  
 Fondo de Inversión en Telecomunicaciones

**DIRECTOR GENERAL DE ADMINISTRACIÓN**  
 .....  
**Carlos Eusebio Córdova Jiménez**  
 Coordinador Administrativo  
 Fondo de Inversión en Telecomunicaciones

**TITULAR DE LA ENTIDAD**  
 .....  
**Ing. Luis Montes Bazalar**  
 Secretario Técnico  
 Fondo de Inversión en Telecomunicaciones  
**FITEL**



**PRESUPUESTO INSTITUCIONAL DE INGRESOS**  
**AL 30 DE JUNIO DE 2014**  
 (EN NUEVOS SOLES)

SECTOR : 36 TRANSPORTES Y COMUNICACIONES  
 ENTIDAD : 036 MINISTERIO DE TRANSPORTES Y COMUNICACIONES  
 EJECUTORA : 011 FONDO DE INVERSION EN TELECOMUNICACIONES - FITEL [001260]

ANEXO PP1

CONCEPTO	PRESUPUESTO INSTITUCIONAL DE APERTURA - PIA	MODIFICACIONES			PRESUPUESTO INSTITUCIONAL MODIFICADO - PIM	EJECUCION DE INGRESOS	VARIACION
		CRÉDITOS SUPLEMENTARIOS	TRANSFERENCIAS INSTITUCIONALES	REESTRUCTURACIÓN DE FUENTES			
<b>2 RECURSOS DIRECTAMENTE RECAUDADOS</b>							
08 RECURSOS DIRECTAMENTE RECAUDADOS	165,019,780				165,019,780	124,099,206.26	40,920,573.74
INGRESOS CORRIENTES	99,959,787				99,959,787	83,855,385.01	16,104,401.89
1.1 IMPUESTOS Y CONTRIBUCIONES						1,544,261.30	(1,544,261.30)
1.1.5 3.1 99 OTRAS MULTAS						4,753,807.64	(4,753,807.64)
1.1.5 3.2 1 INTERESES POR SANCIONES						77,557,316.07	22,402,470.93
1.1.6 1.2 2 APORTES DE OPERADORES DE	99,959,787				99,959,787	169.36	(169.36)
1.3 VENTA DE BIENES Y SERVICIOS Y						10.00	(10.00)
1.3.1 9.1 2 VENTA DE BASES PARA						108.96	(108.96)
1.3.2 10.1 11 ACCESO A LA INFORMACION						50.40	(50.40)
1.3.2 10.1 99 OTROS DERECHOS						40,243,651.89	24,816,341.11
1.5 OTROS INGRESOS	65,059,993				65,059,993	14,585,943.30	6,414,056.70
1.5.1 1.1 1 INTERESES POR DEPOSITOS	21,000,000				21,000,000	12,870,000.00	29,270,213.00
1.5.1 2.2 5 DERECHO POR USO DEL	42,140,213				42,140,213	11,289,420.00	(9,369,640.00)
1.5.2 1.6 99 OTRAS MULTAS	1,919,780				1,919,780	1,307,280.00	(1,307,280.00)
1.5.2 2.1 2 INTERESES POR SANCIONES						190,549.30	(190,549.30)
1.5.2 2.1 99 OTRAS SANCIONES						459.29	(459.29)
1.5.5 1.4 99 OTROS INGRESOS DIVERSOS		1,400,166			1,400,166	806,058,310.45	(804,658,144.45)
FINANCIAMIENTO		1,400,166			1,400,166	806,058,310.45	(804,658,144.45)
1.9 SALDOS DE BALANCE		1,400,166			1,400,166	806,058,310.45	(804,658,144.45)
1.9.1 1.1 1 SALDOS DE BALANCE		1,400,166			1,400,166	806,058,310.45	(804,658,144.45)
<b>TOTAL RB 09 RECURSOS DIRECTAMENTE</b>	<b>165,019,780</b>	<b>1,400,166</b>			<b>166,419,946</b>	<b>930,157,516.71</b>	<b>(763,737,570.71)</b>
<b>TOTAL FF 2 RECURSOS DIRECTAMENTE</b>	<b>165,019,780</b>	<b>1,400,166</b>			<b>166,419,946</b>	<b>930,157,516.71</b>	<b>(763,737,570.71)</b>
<b>6 RECURSOS DETERMINADOS</b>							
18 CANON Y SOBRECANON, REGALIAS, TRANSFERENCIAS		17,942,980	(17,942,980)			17,942,980.00	(17,942,980.00)
1.4 DONACIONES Y TRANSFERENCIAS		17,942,980	(17,942,980)			17,942,980.00	(17,942,980.00)
1.4.2 3.1 5 DE FONDOS PUBLICOS		17,942,980	(17,942,980)			11,561,034.02	(0.02)
FINANCIAMIENTO		11,561,034			11,561,034	11,561,034.02	(0.02)
1.9 SALDOS DE BALANCE		11,561,034			11,561,034	11,561,034.02	(0.02)
1.9.1 1.1 1 SALDOS DE BALANCE		11,561,034			11,561,034	11,561,034.02	(0.02)
<b>TOTAL RB 18 CANON Y SOBRECANON,</b>	<b>29,504,014</b>	<b>(17,942,980)</b>	<b>(17,942,980)</b>		<b>11,561,034</b>	<b>29,504,014.02</b>	<b>(17,942,980.02)</b>
<b>TOTAL FF 6 RECURSOS DETERMINADOS</b>	<b>29,504,014</b>	<b>(17,942,980)</b>	<b>(17,942,980)</b>		<b>11,561,034</b>	<b>29,504,014.02</b>	<b>(17,942,980.02)</b>
<b>TOTAL GENERAL</b>	<b>165,019,780</b>	<b>30,904,180</b>	<b>(17,942,980)</b>		<b>177,980,980</b>	<b>959,661,530.73</b>	<b>(781,680,550.73)</b>



**PRESUPUESTO INSTITUCIONAL DE INGRESOS**  
**AL 30 DE JUNIO DE 2014**  
(EN NUEVOS SOLES)

SECTOR : 36 TRANSPORTES Y COMUNICACIONES  
ENTIDAD : 036 MINISTERIO DE TRANSPORTES Y COMUNICACIONES  
EJECUTORA : 011 FONDO DE INVERSION EN TELECOMUNICACIONES - FITEL [001260]

Las Fuentes de Financiamiento y los conceptos del ingreso se adecuarán a los clasificadores vigentes para el periodo.


\* De Fondos Públicos

\*\* Bonos Soberanos

(1) Solo para el tipo de Modificación 7 Reducciones de Marzo



**DIRECTOR DE PRESUPUESTO**  
**Carlos Eusebio Córdova Jiménez**  
Presupuesto  
Fondo de Inversión en Telecomunicaciones

  
**DIRECTOR GENERAL**  
**DE ADMINISTRACIÓN**  
**Carlos Eusebio Córdova Jiménez**  
Coordinador Administrativo  
Fondo de Inversión en Telecomunicaciones

**PRESUPUESTO INSTITUCIONAL DE GASTOS**  
**AL 30 DE JUNIO DE 2014**  
 (EN NUEVOS SOLES)

Fecha: 08/09/2014  
 Hora: 15:12:22  
 Pag.: 1 de 1  
 Gen.: 08/09/2014 12:26:38

SECTOR : 36 TRANSPORTES Y COMUNICACIONES  
 ENTIDAD : 036 MINISTERIO DE TRANSPORTES Y COMUNICACIONES  
 EJECUTORA : 011 FONDO DE INVERSION EN TELECOMUNICACIONES - FITEL [001260]

PP2

CONCEPTO	PRESUPUESTO INSTITUCIONAL DE APERTURA - PIA	MODIFICACIONES				PRESUPUESTO INSTITUCIONAL MODIFICADO - PIM
		CRÉDITOS SUPLEMENTARIOS	TRANSFERENCIAS INSTITUCIONALES	REESTRUCTURACIÓN DE FUENTES	REDUCCIONES (*)	
<b>2 RECURSOS DIRECTAMENTE RECAUDADOS</b>						
08 RECURSOS DIRECTAMENTE RECAUDADOS	50,149,907					49,500,336
GASTOS CORRIENTES	26,571,731				(649,572)	23,843,413
2.3 BIENES Y SERVICIOS	23,578,176				(2,728,316)	25,656,922
2.5 OTROS GASTOS	114,869,873	1,400,166			2,078,746	116,919,611
GASTOS DE CAPITAL	99,301,391				649,572	99,301,391
2.5 OTROS GASTOS	15,568,482	1,400,166				17,618,220
2.6 ADQUISICION DE ACTIVOS NO FINANCIEROS	165,019,780	1,400,166			649,572	166,419,946
<b>TOTAL RB 09 RECURSOS DIRECTAMENTE RECAUDADOS</b>	<b>165,019,780</b>	<b>1,400,166</b>				<b>166,419,946</b>
<b>6 RECURSOS DETERMINADOS</b>						
18 CANON Y SOBRECANON, REGALIAS, RENTA DE GASTOS DE CAPITAL		29,504,014				11,561,034
2.6 ADQUISICION DE ACTIVOS NO FINANCIEROS		29,504,014	(17,942,980)			11,561,034
<b>TOTAL RB 18 CANON Y SOBRECANON, REGALIAS, GASTOS DETERMINADOS</b>		<b>29,504,014</b>	<b>(17,942,980)</b>			<b>11,561,034</b>
<b>TOTAL GENERAL</b>	<b>165,019,780</b>	<b>30,904,180</b>	<b>(17,942,980)</b>			<b>177,980,980</b>

Las Fuentes de Financiamiento y los conceptos del Ingreso se adecuarán a los clasificadores vigentes para el periodo.

(1) Solo para el tipo de Modificación 7 Reducciones de Marco

**DIRECTOR DE PRESUPUESTO**

.....  
**Carlos Eusebio Córdova Jiménez**  
 Presupuesto  
 Fondo de Inversión en Telecomunicaciones

**DIRECTOR GENERAL DE ADMINISTRACIÓN**

.....  
**Carlos Eusebio Córdova Jiménez**  
 Coordinador Administrativo  
 Fondo de Inversión en Telecomunicaciones

.....  
**TITULAR DE LA ENTIDAD**

**Ing. Luis Montes Bazalar**  
 Secretario Técnico  
 Fondo de Inversión en Telecomunicaciones  
**FITEL**



**PRESUPUESTO INSTITUCIONAL DE GASTOS**  
**AL 30 DE JUNIO DE 2014**  
 (EN NUEVOS SOLES)

Fecha: 08/09/2014  
 Hora: 15:12:39  
 Pag.: 1 de 3  
 Gen.: 08/09/2014 12:26:39

SECTOR : 36 TRANSPORTES Y COMUNICACIONES  
 ENTIDAD : 036 MINISTERIO DE TRANSPORTES Y COMUNICACIONES  
 EJECUTORA : 011 FONDO DE INVERSION EN TELECOMUNICACIONES - FITEL [001260]

ANEXO PP2

CONCEPTO	PRESUPUESTO INSTITUCIONAL DE APERTURA - PIA	MODIFICACIONES				PRESUPUESTO INSTITUCIONAL MODIFICADO - PIM	EJECUCION DE GASTOS	VARIACION
		CRÉDITOS SUPLEMENTARIOS	TRANSFERENCIAS INSTITUCIONALES	REESTRUCTURACION DE FUENTES	REDUCCIONES (1)			
2 RECURSOS DIRECTAMENTE RECAUDADOS								
09 RECURSOS DIRECTAMENTE RECAUDADOS	50,149,907					49,800,336	16,396,662.23	31,103,762.77
GASTOS CORRIENTES	28,971,731					23,843,413	10,648,243.92	13,195,168.18
2.3 BIENES Y SERVICIOS	15,500					10,500	600.00	9,900.00
2.3.1 1.1 ALIMENTOS Y BEBIDAS PARA CONSUMO	52,620					72,620	7,146.24	65,473.76
2.3.1 2.1 1 VESTUARIO, ACCESORIOS Y PRENDAS	78,000					13,324	448.70	12,874.30
2.3.1 3.1 1 COMBUSTIBLES Y CARBURANTES	124,000					103,000	113.00	102,887.00
2.3.1 5.1 1 REPUESTOS Y ACCESORIOS	7,500					128,000	53,454.20	74,545.80
2.3.1 5.1 2 PAPELERIA EN GENERAL, UTILES Y	10,800					4,500	1,159.20	3,340.80
2.3.1 5.3 1 ASEO, LIMPIEZA Y TOCADOR	9,000					10,600	23.25	10,576.75
2.3.1 5.3 2 DE COCINA, COMEDOR Y CAFETERIA	15,500					10,225	616.10	9,606.90
2.3.1 5.4 1 ELECTRICIDAD, ILUMINACION Y	11,000					10,500		10,500.00
2.3.1 5.99 OTROS	5,000					4,300	1,290.00	3,010.00
2.3.1 6.1 2 DE COMUNICACIONES Y	5,300					23,000		23,000.00
2.3.1 6.1 4 DE SEGURIDAD	13,000					5,000	920.00	4,080.00
2.3.1 6.1 99 OTROS ACCESORIOS Y REPUESTOS	17,800					5,300	85.00	5,235.00
2.3.1 8.1 1 VACUNAS	24,000					13,250	7,313.00	5,937.00
2.3.1 99.1 3 LIBROS, DIARIOS, REVISTAS Y OTROS	6,000					92,800	8,880.80	83,919.20
2.3.1 99.1 99 OTROS BIENES	1,152,000					14,000	9,423.67	4,576.33
2.3.2 1.1 PASAJES Y GASTOS DE TRANSPORTE	670,860					12,000	5,334.11	6,665.89
2.3.2 1.1 2 VIATICOS Y ASIGNACIONES POR	461,000					1,331,370	285,889.62	1,045,480.38
2.3.2 1.2 1 PASAJES Y GASTOS DE TRANSPORTE	2,000					406,500	168,982.01	619,597.99
2.3.2 1.2 2 VIATICOS Y ASIGNACIONES POR	18,000					12,000	20,428.30	386,071.70
2.3.2 1.2 99 OTROS GASTOS	15,500					8,000	4,216.59	7,783.41
2.3.2 2.1 SERVICIO DE TELEFONIA MOVIL	90,000					20,900	1,929.34	18,970.66
2.3.2 2.2 1 SERVICIO DE TELEFONIA FIJA	4,500					145,000	49,502.00	95,486.00
2.3.2 2.2 2 SERVICIO DE INTERNET	10,000					4,500		4,500.00
2.3.2 2.2 3 SERVICIO DE MENSAJERIA	23,000					20,000		20,000.00
2.3.2 2.3 1 CORREOS Y SERVICIOS DE MENSAJERIA	18,000					18,000	4,020.00	13,980.00
2.3.2 2.3 99 OTROS SERVICIOS DE COMUNICACION	390,000					6,000		6,000.00
2.3.2 2.4 2 OTROS SERVICIOS DE PUBLICIDAD Y	35,000					285,200	120.00	285,080.00
2.3.2 2.4 4 SERVICIOS DE IMPRESIONES,	18,000					25,000	945.00	24,055.00
2.3.2 3.1 1 SERVICIOS DE LIMPIEZA E HIGIENE						5,000	4,956.00	44.00
2.3.2 4.1 1 DE EDIFICACIONES, OFICINAS Y						13,000		13,000.00
2.3.2 4.1 4 DE MOBILIARIO Y SIMILARES						12,000		12,000.00
2.3.2 4.1 5 DE MAQUINARIAS Y EQUIPOS						5,000		5,000.00
2.3.2 4.1 99 DE OTROS BIENES Y ACTIVOS						13,000		13,000.00
2.3.2 5.1 1 DE EDIFICIOS Y ESTRUCTURAS						12,000		12,000.00



**PRESUPUESTO INSTITUCIONAL DE GASTOS**  
**AL 30 DE JUNIO DE 2014**  
 (EN NUEVOS SOLES)

Fecha: 08/09/2014  
 Hora: 15:12:39  
 Pág.: 2 de 3  
 Gen.: 08/09/2014 12:26:39


SECTOR : 36 TRANSPORTES Y COMUNICACIONES

ENTIDAD : 036 MINISTERIO DE TRANSPORTES Y COMUNICACIONES

EJECUTORA : 011 FONDO DE INVERSIÓN EN TELECOMUNICACIONES - FITEL [001260]

ANEXO PP2

CONCEPTO	PRESUPUESTO INSTITUCIONAL DE APERTURA - PIA	MODIFICACIONES				PRESUPUESTO INSTITUCIONAL MODIFICADO - PIM	EJECUCION DE GASTOS	VARIACION
		CRÉDITOS SUPLEMENTARIOS	TRANSFERENCIAS INSTITUCIONALES	REESTRUCTURACIÓN DE FUENTES	REDUCCIONES (1)			
2.3.2.5.1.4 DE MAQUINARIAS Y EQUIPOS	16,000					162,132	114,029.97	48,102.03
2.3.2.6.1.2 GASTOS NOTARIALES	48,000					59,000	7,982.90	50,017.10
2.3.2.6.2.1 CARGOS BANCARIOS	42,000					42,000	9,099.96	32,900.04
2.3.2.6.2.99 OTROS SERVICIOS FINANCIEROS	120,000					120,000	49,560.00	70,440.00
2.3.2.6.3.1 SEGURO DE VIDA	110,000					110,000		110,000.00
2.3.2.6.3.4 OTROS SEGUROS PERSONALES	40,000					59,000	44,067.24	14,932.76
2.3.2.6.3.99 OTROS SEGUROS DE BIENES MUEBLES	640,000					621,000	356,678.44	282,321.56
2.3.2.6.4.1 GASTOS POR PRESTACIONES DE SALUD						201,120	114,441.53	86,678.47
2.3.2.7.1.1 CONSULTORIAS	16,498,298					9,840,031	4,792,284.17	5,047,746.83
2.3.2.7.1.3 AUDITORIAS	138,000					103,825	40,000.00	63,825.00
2.3.2.7.1.99 OTROS SERVICIOS SIMILARES	27,000					1,227,804	1,077,253.82	150,550.18
2.3.2.7.2.1 CONSULTORIAS	328,000					271,420		271,420.00
2.3.2.7.2.99 OTROS SERVICIOS SIMILARES	1,380,200					2,354,000	926,078.90	1,427,921.10
2.3.2.7.3.1 REALIZADO POR PERSONAS JURIDICAS	52,500					163,000	17,665.00	145,335.00
2.3.2.7.3.2 REALIZADO POR PERSONAS NATURALES	30,000					30,000	7,000.00	23,000.00
2.3.2.7.4.1 ELABORACION DE PROGRAMAS	38,000					230,000	29,949.80	200,050.20
2.3.2.7.4.2 PROCESAMIENTOS DE DATOS	35,000					35,000		35,000.00
2.3.2.7.4.99 OTROS SERVICIOS DE INFORMATICA	7,000					7,000		7,000.00
2.3.2.7.5.1 ESTIPENDIO POR SECIGRA	12,240					12,240		12,240.00
2.3.2.7.5.2 PROPINAS PARA PRACTICANTES	55,825					90,000	31,250.00	58,750.00
2.3.2.7.9.99 OTROS RELACIONADOS A	32,000					32,000		32,000.00
2.3.2.7.10.1 SEMINARIOS, TALLERES Y SIMILARES	32,000					32,000		32,000.00
2.3.2.7.10.99 OTRAS ATENCIONES Y	33,000					52,710	17,410.00	69,300.00
2.3.2.7.11.2 TRANSPORTE Y TRASLADO DE CARGA,						5,000	719.00	4,281.00
2.3.2.7.11.99 SERVICIOS DIVERSOS	165,000					193,676	47,848.78	145,827.24
2.3.2.8.1.1 CONTRATO ADMINISTRATIVO DE	3,193,669					4,059,669	2,260,088.15	1,798,580.85
2.3.2.8.1.2 CONTRIBUCIONES A ESSALUD DE C.A.S.	55,319					64,917	35,429.85	29,387.15
2.5 OTROS GASTOS	23,578,176					25,656,922	7,748,338.41	17,908,583.59
2.5.2.1.1.99 A OTRAS ORGANIZACIONES	23,578,176					25,656,922	7,748,338.41	17,908,583.59
GASTOS DE CAPITAL	114,869,873	1,400,166				116,019,611	2,752,531.48	114,167,079.62
2.5.2.2.1.99 A OTRAS ORGANIZACIONES	99,301,391					99,301,391	533,069.17	98,768,301.83
2.6 ADQUISICION DE ACTIVOS NO FINANCIEROS	99,301,391					99,301,391	533,069.17	98,768,301.83
2.6.3.2.1.1 MAQUINAS Y EQUIPOS	15,588,462	1,400,166				17,018,220	2,219,442.31	15,398,777.69
2.6.3.2.1.2 MOBILIARIO	3,500					8,500		8,500.00
2.6.3.2.2.1 MAQUINAS Y EQUIPOS	80,000					68,440	10,590.00	58,850.00
2.6.3.2.3.1 EQUIPOS COMPUTACIONALES Y	115,750					5,845	5,845.00	58,850.00
						597,423	5,299.44	592,123.56



**PRESUPUESTO INSTITUCIONAL DE GASTOS**  
**AL 30 DE JUNIO DE 2014**  
 (EN NUEVOS SOLES)

Fecha: 08/09/2014  
 Hora: 15:12:39  
 Pag.: 3 de 3  
 Gen.: 08/09/2014 12:26:39

SECTOR : 36 TRANSPORTES Y COMUNICACIONES  
 ENTIDAD : 036 MINISTERIO DE TRANSPORTES Y COMUNICACIONES  
 EJECUTORA : 011 FONDO DE INVERSION EN TELECOMUNICACIONES - FITEL (001260)

ANEXO PP2

CONCEPTO	PRESUPUESTO INSTITUCIONAL DE APERTURA - PIA	MODIFICACIONES				PRESUPUESTO INSTITUCIONAL MODIFICADO - PIM	EJECUCION DE GASTOS	VARIACION
		CRÉDITOS SUPLEMENTARIOS	TRANSFERENCIAS INSTITUCIONALES	REESTRUCTURACION DE FUENTES	REDUCCIONES (1)			
2.6.3 2.3 3 EQUIPOS DE TELECOMUNICACIONES	51,000					237,584	157,758.46	79,825.54
2.6.3 2.9 1 AIRE ACONDICIONADO Y	25,000					26,250	11,429.00	14,821.00
2.6.3 2.9 2 ASEO, LIMPIEZA Y COCINA	6,000					6,000		6,000.00
2.6.8 1.3 2 SOFTWARES	55,000					34,780	9,760.00	25,000.00
2.6.8 1.2 1 ESTUDIO DE PREINVERSION						14,534,612	855,048.80	13,579,563.20
2.6.8 1.4 3 GASTO POR LA CONTRATACION DE	15,232,232	1,400,166				2,097,786	1,063,691.61	1,034,094.39
TOTAL RB 09 RECURSOS DIRECTAMENTE	165,019,780	1,400,166				166,419,946	21,149,113.71	145,270,832.29
TOTAL FF 2 RECURSOS DIRECTAMENTE	165,019,780	1,400,166				166,419,946	21,149,113.71	145,270,832.29
6 RECURSOS DETERMINADOS								
18 CANON Y SOBRECANON, REGALIAS, RENTA DE GASTOS DE CAPITAL								
2.6 ADQUISICION DE ACTIVOS NO FINANCIEROS		29,504,014	(17,942,980)			11,561,034	674,731.25	10,886,302.75
2.6.2 3.99 2 COSTO DE CONSTRUCCION POR		29,504,014	(17,942,980)			11,561,034	674,731.25	10,886,302.75
2.6.8 1.2 1 ESTUDIO DE PREINVERSION		17,942,980	(17,942,980)					
2.6.8 1.2 1 ESTUDIO DE PREINVERSION		11,561,034				11,561,034	674,731.25	10,886,302.75
TOTAL RB 18 CANON Y SOBRECANON, REGALIAS,		29,504,014	(17,942,980)			11,561,034	674,731.25	10,886,302.75
TOTAL FF 6 RECURSOS DETERMINADOS		29,504,014	(17,942,980)			11,561,034	674,731.25	10,886,302.75
TOTAL GENERAL	165,019,780	30,904,180	(17,942,980)			177,980,990	21,823,844.96	156,157,135.04

Las Fuentes de Financiamiento y los conceptos del Ingreso se adecuarán a los clasificadores vigentes para el período.

(1) Solo para el tipo de Modificación 7 Reducciones de Mayo



**DIRECTOR DE PRESUPUESTO**  
**Carlos Eusebio Córdova Jiménez**  
 Presupuesto  
 Fondo de Inversión en Telecomunicaciones

**DIRECTOR GENERAL**  
**DE ADMINISTRACIÓN**  
**Carlos Eusebio Córdova Jiménez**  
 Coordinador Administrativo  
 Fondo de Inversión en Telecomunicaciones