

ESTADO DE SITUACION FINANCIERA
 Al 30 de junio de 2017
 (EN SOLES)

EF-1

SECTOR : 36 TRANSPORTES Y COMUNICACIONES
 ENTIDAD : 036 MINISTERIO DE TRANSPORTES Y COMUNICACIONES
 EJECUTORA : 011 FONDO DE INVERSION EN TELECOMUNICACIONES - FITEL [001260]

	Al 30 de junio de 2017	Al 31 de Diciembre del 2016
ACTIVO		
ACTIVO CORRIENTE		
Efectivo y Equivalente de Efectivo	945,212,449.36	332,417,928.20
Inversiones Disponibles	0.00	0.00
Cuentas por Cobrar (Neto)	8,653,349.00	8,651,120.00
Otras Cuentas por Cobrar (Neto)	20,827,633.67	12,125,078.30
Inventarios (Neto)	175,688.88	197,120.21
Servicios y Otros Pagados por Anticipado	60,138.00	0.00
Otras Cuentas del Activo	1,176,360,790.16	1,287,276,363.65
TOTAL ACTIVO CORRIENTE	2,151,290,049.07	1,640,667,610.36
ACTIVO NO CORRIENTE		
Cuentas por Cobrar a Largo Plazo	0.00	0.00
Otras Ctas. por Cobrar a Largo Plazo	0.00	0.00
Inversiones (Neto)	0.00	0.00
Propiedades de Inversión	29,497,810.54	23,689,489.91
Propiedad, Planta y Equipo (Neto)	427,503,972.61	424,454,041.09
Otras Cuentas del Activo (Neto)		
TOTAL ACTIVO NO CORRIENTE	457,001,783.15	448,143,531.00
TOTAL ACTIVO	2,608,291,832.22	2,088,811,141.36
Cuentas de Orden	3,038,927,932.25	3,080,575,471.99

PASIVO Y PATRIMONIO		
PASIVO CORRIENTE		
Sobregiros Bancarios	0.00	0.00
Cuentas por Pagar a Proveedores	1,390,767.16	1,573,945.58
Impuestos, Contribuciones y Otros	1,955.20	3,930.80
Remuneraciones y Beneficios Sociales	0.00	0.00
Obligaciones Previsionales	0.00	0.00
Operaciones de Crédito	0.00	0.00
Parte Cte. Deudas a Largo Plazo	0.00	0.00
Otras Cuentas del Pasivo	8,676.27	5,464,888.25
TOTAL PASIVO CORRIENTE	1,401,398.63	7,042,764.63
PASIVO NO CORRIENTE		
Deudas a Largo Plazo	0.00	0.00
Cuentas Por Pagar a Proveedores	0.00	0.00
Beneficios Sociales	0.00	0.00
Obligaciones Previsionales	0.00	0.00
Provisiones	0.00	0.00
Otras Cuentas del Pasivo	0.00	0.00
Ingresos Diferidos	0.00	0.00
TOTAL PASIVO NO CORRIENTE	0.00	0.00
TOTAL PASIVO	1,401,398.63	7,042,764.63
PATRIMONIO		
Hacienda Nacional	1,919,192,825.74	1,919,192,825.74
Hacienda Nacional Adicional	0.00	0.00
Resultados No Realizados	687,697,607.85	162,575,550.99
Resultados Acumulados	2,606,890,433.59	2,081,768,376.73
TOTAL PATRIMONIO	2,608,291,832.22	2,088,811,141.36
Cuentas de Orden	3,038,927,932.25	3,080,575,471.99

ACTIVO CORRIENTE	Nota 3	332,417,928.20
	Nota 4	0.00
	Nota 5	8,653,349.00
	Nota 6	12,125,078.30
	Nota 7	197,120.21
	Nota 8	0.00
	Nota 9	1,287,276,363.65
ACTIVO NO CORRIENTE	Nota 10	0.00
	Nota 11	0.00
	Nota 12	0.00
	Nota 13	0.00
	Nota 14	23,689,489.91
	Nota 15	424,454,041.09
TOTAL ACTIVO	Nota 35	2,088,811,141.36
Cuentas de Orden		3,080,575,471.99

Las Notas forman parte integrante de los Estados Financieros

C.P.C. BENJAMIN GUERRA
 Contador General
 M.P. C.C.FE N° 16869
 Fondo de Inversión en Telecomunicaciones

C.P.C. JUAN GONZALEZ GARRINO
 Jefe de la Coordinación Administrativa (e)
 Fondo de Inversión en Telecomunicaciones

ING. JORGE E. MESA RIOS
 Secretario Técnico (e)
 Fondo de Inversión en Telecomunicaciones

FITEL

ESTADO DE GESTIÓN
Al 30 de junio de 2017
 (EN SOLES)

SECTOR : 36 TRANSPORTES Y COMUNICACIONES
 ENTIDAD : 036 MINISTERIO DE TRANSPORTES Y COMUNICACIONES
 EJECUTORA : 011 FONDO DE INVERSION EN TELECOMUNICACIONES - FITEL [001260]

EF-2

	Especifico del 01 de Abril al 30 de Junio de 2017	Especifico del 01 de Abril al 30 de Junio de 2016	Acumulado del 01 de Enero al 30 de Junio de 2017	Acumulado del 01 de Enero al 30 de Junio de 2016
INGRESOS				
Ingresos Tributarios Netos	Nota 36 34,899,439.27	29,333,078.74	68,451,014.62	64,978,540.11
Ingresos No Tributarios	Nota 37 68.28	252.84	145.60	977.68
Aportes por Regulación	Nota 38 0.00	0.00	0.00	0.00
Trasposos y Remesas Recibidas	Nota 39 0.00	0.00	0.00	0.00
Donaciones y Transferencias Recibidas	Nota 40 122,102,653.04	(241,740.00)	553,416,052.01	0.00
Ingresos Financieros	Nota 41 23,357,906.38	38,536,445.65	31,045,228.02	79,270,063.91
Otros Ingresos	Nota 42 8,279,148.72	4,846,447.22	12,938,840.67	30,450,157.73
TOTAL INGRESOS	188,639,215.69	72,474,484.45	665,851,280.92	174,699,739.43
COSTOS Y GASTOS				
Costo de Ventas	Nota 43 0.00	0.00	0.00	0.00
Gastos en Bienes y Servicios	Nota 44 (8,204,262.01)	(12,159,307.58)	(13,325,865.55)	(17,779,959.52)
Gastos de Personal	Nota 45 0.00	0.00	0.00	0.00
Gastos por Pens.Prest.y Asistencia Social	Nota 46 0.00	0.00	0.00	0.00
Transferencias, Subsidios y Subvenciones Sociales Otorgadas	Nota 47 (85,536,522.10)	0.00	(86,832,372.10)	(4,632,361.68)
Donaciones y Transferencias Otorgadas	Nota 48 0.00	0.00	0.00	0.00
Trasposos y Remesas Otorgadas	Nota 49 0.00	0.00	0.00	0.00
Estimaciones y Provisiones del Ejercicio	Nota 50 (1,373,112.29)	(1,348,737.64)	(2,746,080.74)	(2,697,134.99)
Gastos Financieros	Nota 51 (7,842,374.72)	(104,443,419.01)	(46,175,357.66)	(104,443,419.01)
Otros Gastos	Nota 52 (18,840.30)	57,810,832.42	(3,876,238.19)	(4,197.84)
TOTAL COSTOS Y GASTOS	(102,975,111.42)	(60,140,631.81)	(152,955,914.24)	(129,557,073.04)
RESULTADO DEL EJERCICIO SUPERAVIT (DEFICIT)	85,664,104.27	12,333,852.64	512,895,366.68	45,142,666.39

CONTADOR GENERAL

C.P.C. ELIAS QUILNCE JUMBO

Contador General

Las Notas forman parte integrante de los Estados Financieros
 MAT. CCPL N° 16807

Fondo de Inversión en Telecomunicaciones

DIRECTOR GENERAL

ALEX JUAN GONZALEZ CARPIO

Jefe de la Coordinación Administrativa (e)

Fondo de Inversión en Telecomunicaciones

TITULAR

Ing. Jorge E. Mesia Rios

Secretario Técnico (e)


Fondo de Inversión en Telecomunicaciones

FITEL


ESTADO DE CAMBIOS EN EL PATRIMONIO NETO
 Al 30 de junio de 2017
 (EN SOLES)


EF-3

CONCEPTOS	HACIENDA NACIONAL	HACIENDA NACIONAL ADICIONAL	RESULTADOS NO REALIZADOS	RESULTADOS ACUMULADOS	TOTAL
SALDO INICIAL AL 01 DE ENERO DE 2016	1,113,491,301.20	440,967,510.00	0.00	364,734,014.54	1,919,192,825.74
Ajustes de Ejercicios Anteriores	0.00	0.00	0.00	0.00	0.00
Trasposos y Remesas del Tesoro Público	0.00	0.00	0.00	0.00	0.00
Trasposos y Remesas de Otras Entidades	0.00	0.00	0.00	0.00	0.00
Trasposos de Documentos	0.00	0.00	0.00	0.00	0.00
Otras Operaciones Patrimoniales	0.00	0.00	0.00	0.00	0.00
Superávit (Déficit) del Ejercicio	0.00	0.00	0.00	0.00	0.00
Traslados entre Cuentas Patrimoniales	0.00	0.00	0.00	45,142,666.39	45,142,666.39
Traslado de Saldos por Fusión, Extinción, Adscripción	0.00	0.00	0.00	0.00	0.00
SALDOS AL 30 DE JUNIO DE 2016	1,113,491,301.20	440,967,510.00	0.00	409,876,680.93	1,964,335,492.13
SALDO INICIAL AL 01 DE ENERO DE 2017	1,919,192,825.74	0.00	0.00	162,575,550.99	2,081,768,376.73
Ajustes de Ejercicios Anteriores	0.00	0.00	0.00	12,226,690.18	12,226,690.18
Trasposos y Remesas del Tesoro Público	0.00	0.00	0.00	0.00	0.00
Trasposos y Remesas de Otras Entidades	0.00	0.00	0.00	0.00	0.00
Trasposos de Documentos	0.00	0.00	0.00	0.00	0.00
Otras Operaciones Patrimoniales (Nota)	0.00	0.00	0.00	0.00	0.00
Superávit (Déficit) del Ejercicio	0.00	0.00	0.00	0.00	0.00
Traslados entre Cuentas Patrimoniales	0.00	0.00	0.00	512,895,366.68	512,895,366.68
Traslado de Saldos por Fusión, Extinción, Adscripción	0.00	0.00	0.00	0.00	0.00
SALDOS AL 30 DE JUNIO DE 2017	1,919,192,825.74	0.00	0.00	687,697,607.85	2,606,890,433.59


S.P.C. COMANDO EN JEFE GENERAL
 Comandante General
 MAX CCPL N° 16807

- Las Notas deben ser explicadas de inversión en Telecomunicaciones



DIRECTOR GENERAL
ALEX JUAN PEONANES CARBON
 Jefe de la Coordinación Administrativa (e)
 Fondo de Inversión en Telecomunicaciones


Ing. Jorge DIMAS RÍOS
 Secretario Técnico (e)
 Fondo de Inversión en Telecomunicaciones
FITEI

SECTOR : 36 TRANSPORTES Y COMUNICACIONES
 ENTIDAD : 036 MINISTERIO DE TRANSPORTES Y COMUNICACIONES
 EJECUTORA : 011 FONDO DE INVERSION EN TELECOMUNICACIONES - FITEL [001260]

EF-4

CONCEPTOS	Del 01 de enero al 30 de junio de 2017	Del 01 de enero al 30 de junio de 2016
A.- ACTIVIDADES DE OPERACION		
Cobranza de Impuestos, Contribuciones y Derechos Administrativos (Nota)	0.00	0.00
Cobranza de Aportes por regulación	68,448,785.62	64,126,020.06
Cobranza de Venta de Bienes y Servicios y Renta de la Propiedad	0.00	0.00
Donaciones y Transferencias Corrientes Recibidas (Nota)	553,416,052.01	0.00
Trasposos y Remesas Corrientes Recibidas del Tesoro Público	0.00	0.00
Otros (Nota)	1,680,527.60	27,090,969.89
MENOS		
Pago a Proveedores de Bienes y Servicios (Nota)	(13,121,255.80)	(19,632,158.73)
Pago de Remuneraciones y Obligaciones Sociales	0.00	0.00
Pago de Otras Retribuciones y Complementarias	0.00	0.00
Pago de Pensiones y Otros Beneficios	0.00	0.00
Pago por Prestaciones y Asistencia Social	0.00	0.00
Transferencias, Subsidios y Subvenciones Sociales Otorgadas	(86,832,372.10)	0.00
Donaciones y Transferencias Corrientes Otorgadas (Nota)	0.00	0.00
Trasposos y Remesas Corriente Entregadas del Tesoro Público	0.00	0.00
Otros (Nota)	(6,496,085.36)	(8,486,345.25)
AUMENTO (DISMINUCION) DEL EFECTIVO Y EQUIVALENTE DE EFECTIVO PROVENIENTE DE ACTIVIDAD DE OPERACION	517,095,651.97	63,098,485.97
B.- ACTIVIDADES DE INVERSION		
Cobranza por Venta de Vehículos, Maquinarias y Otros	0.00	0.00
Cobranza por Venta de Edificios y Activos No Producidos (Nota)	0.00	0.00
Cobranza por Venta de Otras Cuentas del Activo (Nota)	1,552,302,090.19	807,022,959.49
Otros (Nota)	0.00	0.00
MENOS		
Pago por Compra de Vehículos, Maquinarias y Otros	(86,574.66)	(108,867.38)
Pago por Compra de Edificios y Activos No Producidos (Nota)	0.00	0.00
Pago por Construcciones en Curso (Nota)	0.00	0.00
Pago por Compra de Otras Cuentas del Activo (Nota)	0.00	(56,728.91)
Otros (Nota)	(1,441,386,516.70)	(783,401,465.86)
AUMENTO (DISMINUCION) DEL EFECTIVO Y EQUIVALENTE DE EFECTIVO PROVENIENTE DE ACTIVIDAD DE INVERSION	110,828,998.83	23,455,897.34
C.- ACTIVIDADES DE FINANCIAMIENTO		
Donaciones y Transferencias de Capital Recibidas (Nota)	0.00	0.00
Trasposos y Remesas de Capital Recibidas del Tesoro Público	0.00	0.00
Cobranza por Colocaciones de Valores y Otros Documentos (Nota)	20,638,097.18	11,594,297.43
Endeudamiento Interno y/o Externo (Nota)	0.00	0.00
Otros (Nota)	10,407,130.84	67,675,766.48
MENOS		
Donaciones y Transferencias de Capital Entregadas (Nota)	0.00	0.00
Trasposos y Remesas de Capital Entregadas al Tesoro Público	0.00	0.00
Amortización, Intereses, Comisiones y Otros Gastos de la Deuda (Nota)	0.00	0.00
Otros (Nota)	(46,175,357.66)	(104,443,419.01)
Traslado de Saldos por Fusión, Extinción, Adscripción	0.00	0.00
AUMENTO (DISMINUCION) DEL EFECTIVO Y EQUIVALENTE DE EFECTIVO PROVENIENTE DE ACTIVIDAD DE FINANCIAMIENTO	(15,130,129.64)	(25,173,355.10)
D.- AUMENTO (DISMINUCION) DEL EFECTIVO Y EQUIVALENTE DE EFECTIVO	612,794,521.16	61,381,028.21
E.- SALDO EFECTIVO Y EQUIVALENTE DE EFECTIVO AL INICIO DEL EJERCICIO	332,417,928.20	125,425,626.27
F.- SALDO EFECTIVO Y EQUIVALENTE DE EFECTIVO AL FINALIZAR EL EJERCICIO	945,212,449.36	186,806,654.48


CONTADOR GENERAL
 C.R.C. ELIAS VALLECHE JUMBO
 Contador General
 MAT. CCPE N° 16807
 Fondo de Inversión en Telecomunicaciones


DIRECTOR GENERAL
 DE ADMINISTRACION
ALEX JUAN GONZALEZ CARPIO
 Jefe de la Coordinación Administrativa (e)
 Fondo de Inversión en Telecomunicaciones


TITULAR
Ing. Jorge E. Mesía Ríos
 Secretario Técnico (e)
 Fondo de Inversión en Telecomunicaciones
FITEL