

---

**UE.1260-FONDO DE INVERSION EN  
TELECOMUNICACIONES – FITEL**

**ESTADOS FINANCIEROS  
AL 31 DE MARZO DE 2018**

---

**ESTADO DE SITUACION FINANCIERA**  
 Al 31 de Marzo de 2018  
 (EN SOLES)

MINISTERIO DE ECONOMÍA Y FINANZAS  
 Dirección General de Contabilidad Pública  
 Versión 180205

SECTOR : 36 TRANSPORTES Y COMUNICACIONES  
 ENTIDAD : 036 MINISTERIO DE TRANSPORTES Y COMUNICACIONES - FITEL [001260]  
 EJECUTORA : 011 FONDO DE INVERSION EN TELECOMUNICACIONES - FITEL

	Al 31 de Marzo de 2018	Al 31 de Diciembre del 2017
Nota 16	0.00	0.00
Nota 17	962,233.83	946,923.99
Nota 18	66,712.92	9,744.00
Nota 19	0.00	0.00
Nota 20	0.00	0.00
Nota 21	0.00	0.00
Nota 22	0.00	0.00
Nota 23	2,569,890.95	94,123,590.95

**PASIVO Y PATRIMONIO PASIVO CORRIENTE**  
 Sobregiros Bancarios  
 Cuentas por Pagar a Proveedores  
 Impuestos, Contribuciones y Otros  
 Remuneraciones y Beneficios Sociales  
 Obligaciones Previsionales  
 Operaciones de Crédito  
 Parte Cie, Deudas a Largo Plazo  
 Otras Cuentas del Pasivo

TOTAL PASIVO CORRIENTE	3,598,837.30	95,082,258.94
Nota 24	0.00	0.00
Nota 25	0.00	0.00
Nota 26	0.00	0.00
Nota 27	0.00	0.00
Nota 28	0.00	0.00
Nota 29	0.00	0.00
Nota 30	0.00	0.00
TOTAL PASIVO NO CORRIENTE	0.00	0.00
TOTAL PASIVO	3,598,837.30	95,082,258.94

**TOTAL PASIVO CORRIENTE**  
**PASIVO NO CORRIENTE**  
 Deudas a Largo Plazo  
 Cuentas Por Pagar a Proveedores  
 Beneficios Sociales  
 Obligaciones Previsionales  
 Provisiones  
 Otras Cuentas del Pasivo  
 Ingresos Diferidos

Nota 31	2,081,768.376.73	2,081,768.376.73
Nota 32	0.00	0.00
Nota 33	0.00	0.00
Nota 34	849,546,064.42	782,795,913.86
TOTAL PATRIMONIO	2,931,314,441.15	2,864,564,290.61
TOTAL PASIVO Y PATRIMONIO	2,934,913,278.45	2,959,646,549.55
Cuentas de Orden	2,812,130,581.09	2,981,477,787.84

**PATRIMONIO**  
 Hacienda Nacional  
 Hacienda Nacional Adicional  
 Resultados No Realizados  
 Resultados Acumulados

	Al 31 de Marzo de 2018	Al 31 de Diciembre del 2017
Nota 3	899,474,326.57	831,397,004.03
Nota 4	0.00	0.00
Nota 5	8,904,495.00	9,147,978.00
Nota 6	8,320,094.15	20,533,343.86
Nota 7	174,915.61	160,595.60
Nota 8	80,220.60	0.00
Nota 9	1,301,076,624.73	1,379,970,457.93

**ACTIVO ACTIVO CORRIENTE**  
 Efectivo y Equivalente de Efectivo  
 Inversiones Financieras  
 Cuentas por Cobrar (Neto)  
 Otras Cuentas por Cobrar (Neto)  
 Inventarios (Neto)  
 Servicios y Otros Pagados por Anticipado  
 Otras Cuentas del Activo

TOTAL ACTIVO CORRIENTE	2,218,030,676.56	2,241,209,319.42
Nota 10	0.00	0.00
Nota 11	0.00	0.00
Nota 12	0.00	0.00
Nota 13	0.00	0.00
Nota 14	24,277,324.15	25,815,611.92
Nota 15	692,605,277.64	692,621,618.21
TOTAL ACTIVO NO CORRIENTE	716,882,601.79	716,437,230.13

**TOTAL ACTIVO CORRIENTE**  
**ACTIVO NO CORRIENTE**  
 Cuentas por Cobrar a Largo Plazo  
 Otras Citas, por Cobrar a Largo Plazo  
 Inversiones Financieras (Neto)  
 Propiedades de Inversión  
 Propiedad, Planta y Equipo (Neto)  
 Otras Cuentas del Activo (Neto)

Nota 35	2,934,913,278.45	2,959,646,549.55
TOTAL ACTIVO	2,812,130,581.09	2,981,477,787.84

**TOTAL ACTIVO**  
 Cuentas de Orden

*[Firma]*  
**Ing. Jorge Paredes Rios**  
 Secretario Técnico (e)  
 Fondo de Inversión de Telecomunicaciones  
**FITEL**

*[Firma]*  
**DIRECTOR GENERAL**  
**ALEX J. DE ADMINISTRACION**  
 Jefe de la Coordinación Administrativa (e)  
 Fondo de Inversión en Telecomunicaciones


*[Firma]*  
**CONTADOR GENERAL**  
**C.P.C. ELIAS VILLALBA**  
 Contador General  
 Las Notas forman parte del Balance de 18886 Estados Financieros  
 FONDO DE INVERSION EN TELECOMUNICACIONES  
 Fondo de Inversión en Telecomunicaciones

**ESTADO DE GESTIÓN**  
**Al 31 de Marzo de 2018**  
 (EN SOLES)

SECTOR : 36 TRANSPORTES Y COMUNICACIONES  
 ENTIDAD : 036 MINISTERIO DE TRANSPORTES Y COMUNICACIONES  
 EJECUTORA : 011 FONDO DE INVERSIÓN EN TELECOMUNICACIONES - FITEL [001260]

EF-2

	Especifico del 01 de Enero al 31 de Marzo de 2018	Especifico del 01 de Enero al 31 de Marzo de 2017	Acumulado del 01 de Enero al 31 de Marzo de 2018	Acumulado del 01 de Enero al 31 de Marzo de 2017	
<b>INGRESOS</b>					
Ingresos Tributarios Netos	Nota 36	34,146,237.75	33,551,575.35	34,146,237.75	33,551,575.35
Ingresos No Tributarios	Nota 37	15.56	77.32	15.56	77.32
Aportes por Regulación	Nota 38	0.00	0.00	0.00	0.00
Trasposos y Remesas Recibidas	Nota 39	0.00	0.00	0.00	0.00
Donaciones y Transferencias Recibidas	Nota 40	20,678,008.46	431,313,398.97	20,678,008.46	431,313,398.97
Ingresos Financieros	Nota 41	27,698,302.04	7,687,321.64	27,698,302.04	7,687,321.64
Otros Ingresos	Nota 42	11,038,994.46	4,659,691.95	11,038,994.46	4,659,691.95
<b>TOTAL INGRESOS</b>		<b>93,561,558.27</b>	<b>477,212,065.23</b>	<b>93,561,558.27</b>	<b>477,212,065.23</b>
<b>COSTOS Y GASTOS</b>					
Costo de Ventas	Nota 43	0.00	0.00	0.00	0.00
Gastos en Bienes y Servicios	Nota 44	(3,247,890.62)	(5,121,603.54)	(3,247,890.62)	(5,121,603.54)
Gastos de Personal	Nota 45	0.00	0.00	0.00	0.00
Gastos por Pens.PrestLy Asistencia Social	Nota 46	0.00	0.00	0.00	0.00
Transferencias, Subsidios y Subvenciones Sociales Otorgadas	Nota 47	(2,651,988.50)	(1,295,850.00)	(2,651,988.50)	(1,295,850.00)
Donaciones y Transferencias Otorgadas	Nota 48	0.00	0.00	0.00	0.00
Trasposos y Remesas Otorgadas	Nota 49	0.00	0.00	0.00	0.00
Estimaciones y Provisiones del Ejercicio	Nota 50	(1,638,452.58)	(1,372,968.45)	(1,638,452.58)	(1,372,968.45)
Gastos Financieros	Nota 51	(19,270,095.11)	(38,332,982.94)	(19,270,095.11)	(38,332,982.94)
Otros Gastos	Nota 52	(4,049.99)	(3,857,397.89)	(4,049.99)	(3,857,397.89)
<b>TOTAL COSTOS Y GASTOS</b>		<b>(26,812,476.80)</b>	<b>(49,980,802.82)</b>	<b>(26,812,476.80)</b>	<b>(49,980,802.82)</b>
<b>RESULTADO DEL EJERCICIO SUPERAVIT (DEFICIT)</b>		<b>66,749,081.47</b>	<b>427,231,262.41</b>	<b>66,749,081.47</b>	<b>427,231,262.41</b>

  
**CONTADOR GENERAL**  
**C.P.C. ELIAS NARIGHE JUMBO**  
 Contador General  
 Las Notas forman parte integrante de los Estados Financieros  
 MAI. CC.P. N° 16807  
 Fondo de Inversión en Telecomunicaciones

  
**DIRECTOR GENERAL**  
**DE ADMINISTRACIÓN**  
 ALEA JORGE  
 Jefe de la Coordinación Administrativa (e)  
 Fondo de Inversión en Telecomunicaciones


  
**Ing. Jorge E. Mesia Ríos**  
**Secretario Técnico (e)**  
 Fondo de Inversión de Telecomunicaciones  
**FITEL**

**CONCILIACIÓN DE CUENTAS DE GESTIÓN Y EJECUCIÓN PRESUPUESTAL**  
**AL 31 DE MARZO DEL 2018**  
 (EN SOLES)


SECTOR : 36 TRANSPORTES Y COMUNICACIONES  
 ENTIDAD : 036 MINISTERIO DE TRANSPORTES Y COMUNICACIONES  
 EJECUTORA : 011 FONDO DE INVERSION EN TELECOMUNICACIONES - FITEL [001260]

**Anexo 1 - EF2**

	AL 31 DE MARZO DEL 2018	EJECUCIÓN PRESUPUESTAL EP-1	DIFERENCIAS
<b>INGRESOS</b>			
Ingresos Tributarios Netos	Nota 36 34,146,237.75	34,543,442.75	397,205.00
Ingresos No Tributarios	Nota 37 15.56	15.56	0.00
Aportes por Regulación	Nota 38 0.00	0.00	0.00
Trasposos y Remesas Recibidas	Nota 39 0.00	0.00	0.00
Donaciones y Transferencias Recibidas	Nota 40 20,678,008.46	0.00	20,678,008.46
Ingresos Financieros	Nota 41 27,698,302.04	25,238,099.78	2,460,202.26
Otros Ingresos	Nota 42 11,038,994.46	31,547,599.45	20,508,604.99
Otros Ingresos Presupuestales no Asociados	Nota 43	2,085,292,954.42	
<b>TOTAL INGRESOS</b>	<b>93,561,558.27</b>	<b>2,176,622,111.96</b>	
<b>COSTO Y GASTOS</b>			
Costo de Ventas	Nota 44 0.00	0.00	0.00
Gastos en Bienes y Servicios	Nota 45 (3,247,890.62)	(2,890,355.68)	357,534.94
Gastos de Personal	Nota 46 0.00	0.00	0.00
Gastos por Pens.Prest.y Asistencia Social	Nota 47 0.00	0.00	0.00
Transferencias, Subsidios y Subvenciones Sociales Otorgadas	Nota 48 (2,651,988.50)	(2,651,988.50)	0.00
Donaciones y Transferencias Otorgadas	Nota 49 0.00	0.00	0.00
Trasposos y Remesas Otorgadas	Nota 50 0.00	0.00	0.00
Estimaciones y Provisiones del Ejercicio	Nota 51 (1,638,452.58)	0.00	1,638,452.58
Gastos Financieros	Nota 52 (19,270,095.11)	0.00	19,270,095.11
Otros Gastos	Nota 53 (4,049.99)	0.00	4,049.99
Otros Gastos Presupuestales no Asociados	Nota 54	(82,755.17)	
<b>TOTAL COSTO Y GASTOS</b>	<b>(26,812,476.80)</b>	<b>(5,625,099.35)</b>	
<b>RESULTADOS DEL EJERCICIO SUPERAVIT(DEFICIT)</b>	<b>66,749,081.47</b>		

  
**CONTADOR GENERAL**  
**C.P.C. ELIAS QUINCHE JUMBO**

Contador General  
 MAT. CCPL N° 16807  
 Fondo de Inversión en Telecomunicaciones

  
**DIRECTOR GENERAL**

ALEXANDER DE ADMINISTRACION PIO  
 Jefe de la Coordinación Administrativa (e)  
 Fondo de Inversión en Telecomunicaciones

Elaborar las notas que explican las diferencias encontradas.


SECTOR : 36 TRANSPORTES Y COMUNICACIONES  
 ENTIDAD : 036 MINISTERIO DE TRANSPORTES Y COMUNICACIONES  
 EJECUTORA : 011 FONDO DE INVERSIÓN EN TELECOMUNICACIONES - FITEL [001260]


**ESTADO DE CAMBIOS EN EL PATRIMONIO NETO**  
 Por el período terminado al 31 de Marzo de 2018  
 (EN SOLES)


Fecha : 11/05/2018  
 Hora : 11:26:46  
 Página : 1 de 1

EF-3

CONCEPTOS	HACIENDA NACIONAL	HACIENDA NACIONAL ADICIONAL	RESULTADOS NO REALIZADOS	RESULTADOS ACUMULADOS	TOTAL
<b>SALDO INICIAL AL 01 DE ENERO DE 2017</b>	1,919,192,825.74	0.00	0.00	162,575,550.99	2,081,768,376.73
Ajustes de Ejercicios Anteriores	0.00	0.00	0.00	12,226,690.18	12,226,690.18
Trasposos y Remesas del Tesoro Público	0.00	0.00	0.00	0.00	0.00
Trasposos y Remesas de Otras Entidades	0.00	0.00	0.00	0.00	0.00
Trasposos de Documentos	0.00	0.00	0.00	0.00	0.00
Otras Operaciones Patrimoniales	0.00	0.00	0.00	0.00	0.00
Superávit (Déficit) del Ejercicio	0.00	0.00	0.00	0.00	0.00
Trasladados entre Cuentas Patrimoniales	0.00	0.00	0.00	427,231,262.41	427,231,262.41
Traslado de Saldos por Fusión, Extinción, Adscripción	0.00	0.00	0.00	0.00	0.00
<b>SALDOS AL 31 DE MARZO DE 2017</b>	1,919,192,825.74	0.00	0.00	602,033,503.58	2,521,226,329.32
<b>SALDO INICIAL AL 01 DE ENERO DE 2018</b>	2,081,768,376.73	0.00	0.00	782,795,913.88	2,864,564,290.61
Ajustes de Ejercicios Anteriores	0.00	0.00	0.00	1,069.07	1,069.07
Trasposos y Remesas del Tesoro Público	0.00	0.00	0.00	0.00	0.00
Trasposos y Remesas de Otras Entidades	0.00	0.00	0.00	0.00	0.00
Trasposos de Documentos	0.00	0.00	0.00	0.00	0.00
Otras Operaciones Patrimoniales (Nota)	0.00	0.00	0.00	0.00	0.00
Superávit (Déficit) del Ejercicio	0.00	0.00	0.00	0.00	0.00
Trasladados entre Cuentas Patrimoniales	0.00	0.00	0.00	66,749,081.47	66,749,081.47
Traslado de Saldos por Fusión, Extinción, Adscripción	0.00	0.00	0.00	0.00	0.00
<b>SALDOS AL 31 DE MARZO DE 2018</b>	2,081,768,376.73	0.00	0.00	849,546,064.42	2,931,314,441.15

  
**COMPTADOR GENERAL**  
 C.P.C. ELIAS QUIJANO JUMBO  
 Comptador General  
 MAT. CCPL N° 16807  
 Fondo de Inversión en Telecomunicaciones

  
**DIRECTOR GENERAL**  
 DE ADMINISTRACION...  
 ALEX JUAN GONZALES CARPIO  
 Jefe de la Coordinación Administrativa (e)  
 Fondo de Inversión en Telecomunicaciones

  
**Ing. Jorge Huamés Ríos**  
 Secretario Técnico (e)  
 Fondo de Inversión de Telecomunicaciones  
 FITEL


- Las Notas deben ser explicativas. Comptador General


**ESTADO DE FLUJOS DE EFECTIVO**  
 Por el periodo terminado al 31 de Marzo de 2018  
 (EN SOLES)

SECTOR : 36 TRANSPORTES Y COMUNICACIONES  
 ENTIDAD : 036 MINISTERIO DE TRANSPORTES Y COMUNICACIONES  
 EJECUTORA : 011 FONDO DE INVERSION EN TELECOMUNICACIONES - FITEL [001260]

EF-4

CONCEPTOS	Del 01 de enero al 31 de marzo de 2018	Del 01 de enero al 31 de marzo de 2017
<b>A.- ACTIVIDADES DE OPERACION</b>		
Cobranza de Impuestos, Contribuciones y Derechos Administrativos (Nota)	0.00	0.00
Cobranza de Aportes por regulación	34,389,720.75	33,794,974.35
Cobranza de Venta de Bienes y Servicios y Renta de la Propiedad	0.00	0.00
Donaciones y Transferencias Corrientes Recibidas (Nota)	20,678,008.46	431,313,398.97
Trasposos y Remesas Corrientes Recibidas del Tesoro Público	0.00	0.00
Otros (Nota)	23,252,259.73	7,380,591.41
<b>MENOS</b>		
Pago a Proveedores de Bienes y Servicios (Nota)	(3,248,960.79)	(5,670,893.80)
Pago de Remuneraciones y Obligaciones Sociales	0.00	0.00
Pago de Otras Retribuciones y Complementarias	0.00	0.00
Pago de Pensiones y Otros Beneficios	0.00	0.00
Pago por Prestaciones y Asistencia Social	0.00	0.00
Transferencias, Subsidios y Subvenciones Sociales Otorgadas	0.00	0.00
Donaciones y Transferencias Corrientes Otorgadas (Nota)	0.00	0.00
Trasposos y Remesas Corriente Entregadas del Tesoro Público	0.00	0.00
Otros (Nota)	(94,232,990.57)	(10,515,451.63)
<b>AUMENTO (DISMINUCION) DEL EFECTIVO Y EQUIVALENTE DE EFECTIVO PROVENIENTE DE ACTIVIDAD DE OPERACION</b>	<b>(19,161,962.42)</b>	<b>456,302,619.30</b>
<b>B.- ACTIVIDADES DE INVERSION</b>		
Cobranza por Venta de Vehículos, Maquinarias y Otros	0.00	0.00
Cobranza por Venta de Edificios y Activos No Producidos (Nota)	0.00	0.00
Cobranza por Venta de Otras Cuentas del Activo (Nota)	0.00	0.00
Otros (Nota)	703,247,110.23	1,370,704,960.54
<b>MENOS</b>		
Pago por Compra de Vehículos, Maquinarias y Otros	(82,755.17)	(59,582.64)
Pago por Compra de Edificios y Activos No Producidos (Nota)	0.00	0.00
Pago por Construcciones en Curso (Nota)	0.00	0.00
Pago por Compra de Otras Cuentas del Activo (Nota)	0.00	(253,019.51)
Otros (Nota)	(624,353,277.03)	(1,337,793,292.18)
<b>AUMENTO (DISMINUCION) DEL EFECTIVO Y EQUIVALENTE DE EFECTIVO PROVENIENTE DE ACTIVIDAD DE INVERSION</b>	<b>78,811,078.03</b>	<b>32,599,066.21</b>
<b>C.- ACTIVIDADES DE FINANCIAMIENTO</b>		
Donaciones y Transferencias de Capital Recibidas (Nota)	0.00	0.00
Trasposos y Remesas de Capital Recibidas del Tesoro Público	0.00	0.00
Cobranza por Colocaciones de Valores y Otros Documentos (Nota)	0.00	0.00
Endeudamiento Interno y/o Externo (Nota)	13,178,572.07	7,687,321.64
Otros (Nota)	0.00	0.00
<b>MENOS</b>		
Donaciones y Transferencias de Capital Entregadas (Nota)	0.00	0.00
Trasposos y Remesas de Capital Entregadas al Tesoro Público	0.00	0.00
Amortización, Intereses, Comisiones y Otros Gastos de la Deuda (Nota)	0.00	0.00
Otros (Nota)	(4,750,365.14)	(38,332,982.94)
Traslado de Saldos por Fusión, Extinción, Adscripción	0.00	0.00
<b>AUMENTO (DISMINUCION) DEL EFECTIVO Y EQUIVALENTE DE EFECTIVO PROVENIENTE DE ACTIVIDAD DE FINANCIAMIENTO</b>	<b>8,428,206.93</b>	<b>(30,645,661.30)</b>
<b>D.- AUMENTO (DISMINUCION) DEL EFECTIVO Y EQUIVALENTE DE EFECTIVO</b>	<b>68,077,322.54</b>	<b>458,256,024.21</b>
<b>E.- SALDO EFECTIVO Y EQUIVALENTE DE EFECTIVO AL INICIO DEL EJERCICIO</b>	<b>831,397,004.03</b>	<b>332,417,928.20</b>
<b>F.- SALDO EFECTIVO Y EQUIVALENTE DE EFECTIVO AL FINALIZAR EL EJERCICIO</b>	<b>899,474,326.57</b>	<b>790,673,952.41</b>

  
**C.P. CONTADOR GENERAL**  
**ALEX J. DE VILLALBA JUMBO**  
 Contador General  
 Las Notas del MEF CORP Nº 16807  
 Fondo de Inversión en Telecomunicaciones

  
**DIRECTOR GENERAL**  
**ALEX J. DE VILLALBA**  
 Jefe de la Coordinación Administrativa (e)  
 Fondo de Inversión en Telecomunicaciones

  
**TITULAR**  
**Ing. Jorge E. Mesia Ríos**  
 Secretario Técnico (e)  
 Fondo de Inversión de Telecomunicaciones  
**FITEL**


---

**UE. 1260 - FONDO DE INVERSION EN  
TELECOMUNICACIONES – FITEL**

**ESTADOS PRESUPUESTARIOS**

**AL 31 DE MARZO DE 2018**

---



ESTADO DE EJECUCIÓN DEL PRESUPUESTO DE INGRESOS Y GASTOS  
 Al 31 de Marzo de 2018  
 (EN SOLES)


SECTOR : 36 TRANSPORTES Y COMUNICACIONES  
 ENTIDAD : 036 MINISTERIO DE TRANSPORTES Y COMUNICACIONES  
 EJECUTORA : 011 FONDO DE INVERSION EN TELECOMUNICACIONES - FITEL [001260]


EP-1

RECURSOS PÚBLICOS	EJECUCIÓN INGRESOS	GASTOS PÚBLICOS	EJECUCIÓN GASTOS
2 RECURSOS DIRECTAMENTE RECAUDADOS	2,165,902,435.23	2 RECURSOS DIRECTAMENTE RECAUDADOS	5,625,099.35
09 RECURSOS DIRECTAMENTE RECAUDADOS	91,329,157.54	09 RECURSOS DIRECTAMENTE RECAUDADOS	5,542,344.18
INGRESOS CORRIENTES	34,543,442.75	GASTOS CORRIENTES	2,890,355.68
1.1 IMPUESTOS Y CONTRIBUCIONES OBLIGATORIAS	15.56	2.3 BIENES Y SERVICIOS	2,651,988.50
1.3 VENTA DE BIENES Y SERVICIOS Y DERECHOS ADMINISTRATIVOS	56,785,699.23	2.5 OTROS GASTOS	82,755.17
1.5 OTROS INGRESOS	2,074,573,277.69	GASTOS DE CAPITAL	82,755.17
FINANCIAMIENTO	2,074,573,277.69	2.6 ADQUISICIÓN DE ACTIVOS NO FINANCIEROS	
1.9 SALDOS DE BALANCE	2,074,573,277.69	TOTAL RECURSOS DIRECTAMENTE RECAUDADOS	5,625,099.35
TOTAL RECURSOS DIRECTAMENTE RECAUDADOS	2,165,902,435.23	5 RECURSOS DETERMINADOS	
5 RECURSOS DETERMINADOS	10,719,676.73	18 CANON Y SOBRECANON, REGALIAS, RENTA DE ADUANAS Y PARTICIPACIONES	
18 CANON Y SOBRECANON, REGALIAS, RENTA DE ADUANAS Y PARTICIPACIONES	10,719,676.73	FINANCIAMIENTO	
FINANCIAMIENTO	10,719,676.73	1.9 SALDOS DE BALANCE	
1.9 SALDOS DE BALANCE	10,719,676.73	TOTAL RECURSOS DETERMINADOS	
TOTAL RECURSOS DETERMINADOS	10,719,676.73	TOTAL GENERAL	5,625,099.35
TOTAL GENERAL	2,176,622,111.96		

Los Ingresos y Gastos por Fuente de Financiamiento se adecuaron a las disposiciones vigentes para el periodo.

\* De Fondos Públicos  
 \*\* Bonos Soberanos

  
 DIRECTOR GENERAL  
 DE ADMINISTRACIÓN  
 ALEX JUAN BOMALAY  
 Jefe de la Coordinación Administrativa  
 Fondo de Inversión en Telecomunicaciones

  
 DIRECTOR GENERAL  
 ING. JORGE L. MESIA RÍOS  
 Secretario Técnico (e)  
 Fondo de Inversión de Telecomunicaciones  
 FITEL



ESTADO DE EJECUCIÓN DEL PRESUPUESTO DE INGRESOS Y GASTOS  
 Al 31 de Marzo de 2018  
 (EN SOLES)

Fecha: 17/05/2018  
 Hora: 11:20:40  
 Pag.: 1 de 1  
 Gen.: 25/04/2018 14:49:48

SECTOR : 36 TRANSPORTES Y COMUNICACIONES  
 ENTIDAD : 036 MINISTERIO DE TRANSPORTES Y COMUNICACIONES  
 EJECUTORA : 011 FONDO DE INVERSION EN TELECOMUNICACIONES - FITEL [001260]

**ANEXO EP1**  
 Por Tipo de Recurso

RECURSOS PÚBLICOS	EJECUCIÓN INGRESOS	GASTOS PÚBLICOS	EJECUCIÓN GASTOS
5 RECURSOS DETERMINADOS	10,719,676.73	5 RECURSOS DETERMINADOS	
18 CANON Y SOBRECANON, REGALIAS, RENTA DE ADUANAS Y PARTICIPACIONES	10,719,676.73	18 CANON Y SOBRECANON, REGALIAS, RENTA DE ADUANAS Y PARTICIPACIONES	
15 SUB CUENTA - PARTICIPACIONES FONDO 'FONIE'	10,719,676.73		
FINANCIAMIENTO	10,719,676.73		
1.9 SALDOS DE BALANCE	10,719,676.73		
1.9.1.1.1 SALDOS DE BALANCE	10,719,676.73		
TOTAL RECURSOS DETERMINADOS	10,719,676.73	TOTAL RECURSOS DETERMINADOS	
TOTAL GENERAL	10,719,676.73	TOTAL GENERAL	

Los Ingresos y Gastos por Fuente de Financiamiento se adecuarán a las disposiciones vigentes para el período.

\* De Fondos Públicos  
 \*\* Bonos Soberanos

  
**CONTADOR GENERAL**  
**CRA. EMILIO QUILICHE JUMBO**  
 Contador General  
 MAT. CCPL N° 16807  
 Fondo de Inversión en Telecomunicaciones

  
**DIRECTOR GENERAL**  
**DE ADMINISTRACIÓN**  
 MARIA ANA GONZALEZ BARRON  
 Jefe de la Coordinación Administrativa  
 Fondo de Inversión en Telecomunicaciones

**ESTADO DE EJECUCIÓN DEL PRESUPUESTO DE INGRESOS Y GASTOS**  
**AL 31 DE MARZO DE 2018**  
 (EN SOLES)


SECTOR : 36 TRANSPORTES Y COMUNICACIONES  
 ENTIDAD : 036 MINISTERIO DE TRANSPORTES Y COMUNICACIONES  
 EJECUTORA : 011 FONDO DE INVERSIÓN EN TELECOMUNICACIONES - FITEL [001260]


**ANEXO EP1**  
 Anexo por Tipo de Financiamiento y

RECURSOS PÚBLICOS	EJECUCIÓN INGRESOS	GASTOS PÚBLICOS	EJECUCIÓN GASTOS
TOTAL GENERAL		TOTAL GENERAL	

Los Ingresos y Gastos por Fuente de Financiamiento se adecuarán a las disposiciones vigentes para el periodo.

\* De Fondos Públicos  
 \*\* Bonos Soberanos

  
**CONTADOR GENERAL**  
**C. MATEO QUILICHE JUMBO**  
 Contador General  
 MAT. CCPL N° 16807  
 Fondo de Inversión en Telecomunicaciones

  
**DIRECTOR GENERAL**  
**DE ADMINISTRACIÓN**  
 FONDO DE INVERSIÓN EN TELECOMUNICACIONES  
 Fondo de Inversión en Telecomunicaciones



**PRESUPUESTO INSTITUCIONAL DE INGRESOS**  
**AL 31 DE MARZO DE 2018**  
 (EN SOLES)

SECTOR : 36 TRANSPORTES Y COMUNICACIONES  
 ENTIDAD : 036 MINISTERIO DE TRANSPORTES Y COMUNICACIONES  
 EJECUTORA : 011 FONDO DE INVERSION EN TELECOMUNICACIONES - FITEL [001260]

PP1

CONCEPTOS	PRESUPUESTO INSTITUCIONAL DE APERTURA - PIA	MODIFICACIONES			PRESUPUESTO INSTITUCIONAL MODIFICADO - PIM
		CRÉDITOS SUPLEMENTARIOS	TRANSFERENCIAS INSTITUCIONALES	REESTRUCTURACIÓN DE FUENTES (2)	
2 RECURSOS DIRECTAMENTE RECAUDADOS					
09 RECURSOS DIRECTAMENTE RECAUDADOS					
INGRESOS CORRIENTES	104,534,781				104,534,781
1.1 IMPUESTOS Y CONTRIBUCIONES OBLIGATORIAS	52,658,211				52,658,211
1.5 OTROS INGRESOS	51,876,570				51,876,570
FINANCIAMIENTO	291,945,492				291,945,492
1.9 SALDOS DE BALANCE	291,945,492				291,945,492
<b>TOTAL RECURSOS DIRECTAMENTE RECAUDADOS</b>	<b>396,480,273</b>				<b>396,480,273</b>
<b>TOTAL GENERAL</b>	<b>396,480,273</b>				<b>396,480,273</b>

Las Fuentes de Financiamiento y los conceptos del ingreso se adecuarán a los clasificadores vigentes para el periodo.

- \* De Fondos Públicos
- \*\* Bonos Soberanos

(1) Solo para el tipo de Modificación 7 Reducciones de Marco  
 (2) No aplica para Gobiernos Locales, Mancomunidades Municipales, Institutos Viales Provinciales, Municipalidades de Centros Poblados y Sociedades de Beneficencia Pública

DIRECTOR DE PRESUPUESTO

CLAUDIO REYES GARIAZO  
 Planeamiento y Presupuesto  
 Coordinación Administrativa  
 Fondo de Inversión en Telecomunicaciones

DIRECTOR GENERAL DE ADMINISTRACIÓN

SECRETARÍA DE ADMINISTRACIÓN  
 Fondo de Inversión en Telecomunicaciones

Ing. Jorge L. Mesia Ríos  
 Secretario Técnico (e)  
 Fondo de Inversión de Telecomunicaciones  
 FITEL

**PRESUPUESTO INSTITUCIONAL DE INGRESOS**  
**AL 31 DE MARZO DE 2018**  
 (EN SOLES)

SECTOR : 36 TRANSPORTES Y COMUNICACIONES  
 ENTIDAD : 036 MINISTERIO DE TRANSPORTES Y COMUNICACIONES  
 EJECUTORA : 011 FONDO DE INVERSION EN TELECOMUNICACIONES - FITEL [001260]

ANEXO PP1

Fecha: 01/06/2018  
 Hora: 11:21:27  
 Pag.: 1 de 1  
 Gen.: 25/04/2018 14:49:49

CONCEPTO	PRESUPUESTO INSTITUCIONAL DE APERTURA - PIA	MODIFICACIONES			PRESUPUESTO INSTITUCIONAL MODIFICADO - PIM	EJECUCION DE INGRESOS	VARIACION
		CRÉDITOS SUPLEMENTARIOS	TRANSFERENCIAS INSTITUCIONALES	REESTRUCTURACIÓN DE FUENTES (2)			
2 RECURSOS DIRECTAMENTE RECAUDADOS							
INGRESOS CORRIENTES	104,534,781				104,534,781	91,329,157.54	13,205,623.46
1.1 IMPUESTOS Y CONTRIBUCIONES	52,658,211				52,658,211	34,543,442.75	18,114,768.25
1.1.5 3.1 99 OTRAS MULTAS						388,932.67	(388,932.67)
1.1.5 3.2 1 INTERESES POR SANCIONES						997,454.20	(997,454.20)
1.1.6 1.2 2 APORTES DE OPERADORES DE	52,658,211				52,658,211	33,157,055.88	19,501,155.12
1.3 VENTA DE BIENES Y SERVICIOS Y						15.56	(15.56)
1.3.2 10.1 11 ACCESO A LA INFORMACION						15.56	(15.56)
1.5 OTROS INGRESOS	51,876,570				51,876,570	56,785,699.23	(4,909,129.23)
1.5.1 1.1 1 INTERESES POR DEPOSITOS						25,238,099.78	(25,238,099.78)
1.5.1 2.2 5 DERECHO POR USO DEL	51,876,570				51,876,570	20,522,611.00	31,353,959.00
1.5.2 1.6 99 OTRAS MULTAS						6,771,929.50	(6,771,929.50)
1.5.2 2.1 2 INTERESES POR SANCIONES						666,005.00	(666,005.00)
1.5.2 2.1 99 OTRAS SANCIONES						50,562.77	(50,562.77)
1.5.5 1.4 99 OTROS INGRESOS DIVERSOS						3,536,491.18	(3,536,491.18)
FINANCIAMIENTO	291,945,492				291,945,492	2,074,573,277.69	(1,782,627,785.69)
1.9 SALDOS DE BALANCE	291,945,492				291,945,492	2,074,573,277.69	(1,782,627,785.69)
1.9.1 1.1 1 SALDOS DE BALANCE	291,945,492				291,945,492	2,074,573,277.69	(1,782,627,785.69)
TOTAL RECURSOS DIRECTAMENTE	396,480,273				396,480,273	2,165,902,435.23	(1,769,422,162.23)
5 RECURSOS DETERMINADOS							
18 CANON Y SOBRECANON, REGALIAS,							
FINANCIAMIENTO							
1.9 SALDOS DE BALANCE						10,719,676.73	(10,719,676.73)
1.9.1 1.1 1 SALDOS DE BALANCE						10,719,676.73	(10,719,676.73)
TOTAL RECURSOS DETERMINADOS						10,719,676.73	(10,719,676.73)
TOTAL GENERAL	396,480,273				396,480,273	2,176,622,111.96	(1,780,141,838.96)


Las Fuentes de Financiamiento y los conceptos del ingreso se adecuarán a los clasificadores vigentes para el periodo.

\* De Fondos Públicos


\*\* Bonos Soberanos

(1) Solo para el tipo de Modificación 7 Reducciones de Marco

(2) No aplica para Gobiernos Locales, Mancomunidades Municipales, Institutos Viales Provinciales, Municipalidades de Centros Poblados y Sociedades de Beneficencia Pública

  
 DIRECTOR DE PRESUPUESTO

**CLAUDIO REYES GÁRRAZO**  
 Planeamiento y Presupuesto  
 Coordinación Administrativa  
 Fondo de Inversión en Telecomunicaciones

  
 DIRECTOR GENERAL  
 DE ADMINISTRACIÓN  
 FONDO DE INVERSIÓN EN TELECOMUNICACIONES


**PRESUPUESTO INSTITUCIONAL DE GASTOS**  
 Al 31 de Marzo de 2018  
 (EN SOLES)


SECTOR : 36 TRANSPORTES Y COMUNICACIONES  
 ENTIDAD : 036 MINISTERIO DE TRANSPORTES Y COMUNICACIONES  
 EJECUTORA : 011 FONDO DE INVERSION EN TELECOMUNICACIONES - FITEL [001260]


PP2

CONCEPTO	PRESUPUESTO INSTITUCIONAL DE APERTURA - PIA	MODIFICACIONES				PRESUPUESTO INSTITUCIONAL MODIFICADO - PIM
		CRÉDITOS SUPLEMENTARIOS	TRANSFERENCIAS INSTITUCIONALES	REESTRUCTURACIÓN DE FUENTES (2)	REDUCCIONES (1)	
2 RECURSOS DIRECTAMENTE RECAUDADOS						
09 RECURSOS DIRECTAMENTE RECAUDADOS	207,963,551					207,963,551
GASTOS CORRIENTES	201,503,761					201,503,761
2.3 BIENES Y SERVICIOS	6,459,790					6,459,790
2.5 OTROS GASTOS	188,516,722					188,516,722
GASTOS DE CAPITAL	188,516,722					188,516,722
2.6 ADQUISICION DE ACTIVOS NO FINANCIEROS	188,516,722					188,516,722
<b>TOTAL RECURSOS DIRECTAMENTE RECAUDADOS</b>	<b>396,480,273</b>					<b>396,480,273</b>
<b>TOTAL GENERAL</b>	<b>396,480,273</b>					<b>396,480,273</b>

(1) Solo para el tipo de Modificación 7 Reducciones de Marco  
 (2) No aplica para Gobiernos Locales, Mancomunidades Municipales, Institutos Viales Provinciales, Municipalidades de Centros Poblados y Sociedades de Beneficencia Pública

  
**DIRECTOR DE PRESUPUESTO**  
 CLAUDIO REYES GARIAZZO  
 Planeamiento y Presupuesto  
 Coordinación Administrativa  
 Fondo de Inversión en Telecomunicaciones

  
**DIRECTOR GENERAL DE ADMINISTRACIÓN**  
 ALEX JUAN GARIAZZO  
 Jefe de la Coordinación Administrativa  
 Fondo de Inversión en Telecomunicaciones

  
**Ing. Jose E. Mesia Rios**  
 Secretario Técnico (e)  
 Fondo de Inversión de Telecomunicaciones  
**FITEL**




**PRESUPUESTO INSTITUCIONAL DE GASTOS**  
 Al 31 de Marzo de 2018  
 (EN SOLES)

SECTOR : 36 TRANSPORTES Y COMUNICACIONES  
 ENTIDAD : 036 MINISTERIO DE TRANSPORTES Y COMUNICACIONES  
 EJECUTORA : 011 FONDO DE INVERSION EN TELECOMUNICACIONES - FITEL [001260]

ANEXO PP2

CONCEPTO	PRESUPUESTO INSTITUCIONAL DE APERTURA - PIA	MODIFICACIONES				PRESUPUESTO INSTITUCIONAL MODIFICADO - PIM	EJECUCION DE GASTOS	VARIACION
		CRÉDITOS SUPLEMENTARIOS	TRANSFERENCIAS INSTITUCIONALES	REESTRUCTURACIÓN DE FUENTES (2)	REDUCCIONES (1)			
2 RECURSOS DIRECTAMENTE RECAUDADOS								
09 RECURSOS DIRECTAMENTE RECAUDADOS								
GASTOS CORRIENTES	207,963,551					207,963,551	5,542,344,18	202,421,206,82
2.3 BIENES Y SERVICIOS	201,503,761					201,503,761	2,890,355,88	198,613,405,32
2.3.1 1.1 ALIMENTOS Y BEBIDAS PARA CONSUMO	15,000					15,000	2,106,65	16,893,35
2.3.1 1.1.1 VESTUARIO, ACCESORIOS Y PRENDAS	108,850					107,852	107,852,00	107,852,00
2.3.1 3.1 1 COMBUSTIBLES Y CARBURANTES	5,000					5,000	5,000,00	5,000,00
2.3.1 3.1.3 LUBRICANTES, GRASAS Y AFINES	5,000					5,000	5,000,00	5,000,00
2.3.1 5.1 1 REPUESTOS Y ACCESORIOS	66,500			(16,000)		50,500	50,500,00	50,500,00
2.3.1 5.1.2 PAPELERIA EN GENERAL, UTILES Y	60,000					60,000	27,212,36	32,787,64
2.3.1 5.3 1 ASEO, LIMPIEZA Y TOCADOR	5,000					5,000	1,212,45	8,787,55
2.3.1 5.3.2 DE COCINA, COMEDOR Y CAFETERIA	5,000					5,000	200,00	4,800,00
2.3.1 5.4 1 ELECTRICIDAD, ILUMINACION Y	5,300					10,300	3,366,00	6,934,00
2.3.1 6.1 1 DE VEHICULOS	5,000					5,000	5,000,00	5,000,00
2.3.1 6.1.2 DE COMUNICACIONES Y	10,000					10,000	10,000,00	10,000,00
2.3.1 6.1.4 DE SEGURIDAD	16,040					16,040	16,040,00	16,040,00
2.3.1 6.1.99 OTROS ACCESORIOS Y REPUESTOS	5,000					5,000	5,000,00	5,000,00
2.3.1 7.1 1 ENSERES						5,000	3,955,00	1,045,00
2.3.1 8.1 1 VACUNAS						2,000	2,000,00	2,000,00
2.3.1 11.1 2 PARA VEHICULOS	5,000					5,000	5,000,00	5,000,00
2.3.1 11.1 3 PARA MOBILIARIO Y SIMILARES	5,000					5,000	5,000,00	5,000,00
2.3.1 11.1 5 OTROS MATERIALES DE	5,000					5,000	5,000,00	5,000,00
2.3.1 11.1 6 MATERIALES DE ACONDICIONAMIENTO	15,000					15,000	15,000,00	15,000,00
2.3.1 99.1 3 LIBROS, DIARIOS, REVISTAS Y OTROS	16,498					16,498	16,498,00	16,498,00
2.3.1 99.1 99 OTROS BIENES	36,000					36,998	34,897,65	34,897,65
2.3.2 1.1 PASAJES Y GASTOS DE TRANSPORTE	9,000					9,000	9,000,00	9,000,00
2.3.2 1.1.2 VIATICOS Y ASIGNACIONES POR	12,800					12,800	12,800,00	12,800,00
2.3.2 1.1.99 OTROS GASTOS	600					600	600,00	600,00
2.3.2 1.2 1 PASAJES Y GASTOS DE TRANSPORTE	993,830			(5,000)		988,830	107,988,08	880,841,92
2.3.2 1.2 2 VIATICOS Y ASIGNACIONES POR	796,650			(6,573)		790,077	70,386,91	717,690,09
2.3.2 1.2 99 OTROS GASTOS	75,000					75,000	8,000,65	66,989,35
2.3.2 2.2 1 SERVICIO DE TELEFONIA MOVIL	41,000					41,000	8,636,55	32,363,45
2.3.2 2.2.3 SERVICIO DE INTERNET	83,600					83,600	7,383,92	76,236,08
2.3.2 2.3 1 CORREOS Y SERVICIOS DE MENSAJERIA	182,000					182,000	2,920,80	179,079,20
2.3.2 2.3 99 OTROS SERVICIOS DE COMUNICACION	10,000					10,000	1,164,60	8,835,40
2.3.2 2.4 2 OTROS SERVICIOS DE PUBLICIDAD Y	15,000					15,000	643,29	14,356,71
2.3.2 2.4 4 SERVICIO DE IMPRESIONES,	10,000					10,000	10,000,00	10,000,00



**PRESUPUESTO INSTITUCIONAL DE GASTOS**  
 Al 31 de Marzo de 2018  
 (EN SOLES)

Fecha: 11/05/2018  
 Hora: 11:22:02  
 Pag.: 2 de 3  
 Gen.: 25/04/2018 14:49:49

SECTOR : 36 TRANSPORTES Y COMUNICACIONES  
 ENTIDAD : 036 MINISTERIO DE TRANSPORTES Y COMUNICACIONES  
 EJECUTORA : 011 FONDO DE INVERSION EN TELECOMUNICACIONES - FITEL [001260]

ANEXO PP2

CONCEPTO	PRESUPUESTO INSTITUCIONAL DE APERTURA - PIA	MODIFICACIONES				PRESUPUESTO INSTITUCIONAL MODIFICADO - PIM	EJECUCION DE GASTOS	VARIACION
		CRÉDITOS SUPLEMENTARIOS	TRANSFERENCIAS INSTITUCIONALES	REESTRUCTURACIÓN DE FUENTES (2)	REDUCCIONES (1)			
2.3.2.4.1.3 DE VEHICULOS	1,000					1,000		1,000.00
2.3.2.4.1.4 DE MOBILIARIO Y SIMILARES	1,000					1,000		1,000.00
2.3.2.4.1.99 DE OTROS BIENES Y ACTIVOS	46,199,421					46,199,421		46,199,421.00
2.3.2.5.1.1 DE EDIFICIOS Y ESTRUCTURAS	15,000					15,000		15,000.00
2.3.2.5.1.4 DE MAQUINARIAS Y EQUIPOS	35,540					35,540	6,800.00	28,740.00
2.3.2.6.1.2 GASTOS NOTARIALES	72,000					72,000	6,510.00	65,490.00
2.3.2.6.2.1 CARGOS BANCARIOS	50,000					50,000		50,000.00
2.3.2.6.2.99 OTROS SERVICIOS FINANCIEROS	115,000					115,000		115,000.00
2.3.2.6.3.1 SEGURO DE VIDA	98,800					98,800		98,800.00
2.3.2.6.3.2 SEGURO DE VEHICULOS	6,000					6,000	377.67	5,622.33
2.3.2.6.3.4 OTROS SEGUROS PERSONALES	129,700					129,700	5,807.76	123,892.24
2.3.2.6.3.99 OTROS SEGUROS DE BIENES MUEBLES	738,000				(76,085)	661,915	53,045.84	608,869.36
2.3.2.6.4.1 GASTOS POR PRESTACIONES DE SALUD	504,460				84,711	589,171	112,769.10	476,401.90
2.3.2.7.1.1 CONSULTORIAS	31,901,194					31,901,194	73,600.00	31,827,594.00
2.3.2.7.1.3 AUDITORIAS	70,000					70,000		70,000.00
2.3.2.7.1.99 OTROS SERVICIOS SIMILARES	212,000					212,000	32,456.00	179,544.00
2.3.2.7.2.1 CONSULTORIAS	581,000					581,000		581,000.00
2.3.2.7.2.99 OTROS SERVICIOS SIMILARES	886,500					886,500	374,433.00	512,067.00
2.3.2.7.3.1 REALIZADO POR PERSONAS JURIDICAS	280,600					280,600	4,770.00	275,830.00
2.3.2.7.3.2 REALIZADO POR PERSONAS NATURALES	20,000					20,000		20,000.00
2.3.2.7.4.1 ELABORACION DE PROGRAMAS	50,000					50,000		50,000.00
2.3.2.7.4.2 PROCESAMIENTOS DE DATOS	36,000					36,000		36,000.00
2.3.2.7.4.99 OTROS SERVICIOS DE INFORMATICA	52,000					52,000		52,000.00
2.3.2.7.5.1 ESTIPENDIO POR SECIGRA	10,000					10,000		10,000.00
2.3.2.7.5.2 PROPINAS PARA PRACTICANTES	50,000					50,000		50,000.00
2.3.2.7.10.1 SEMINARIOS ,TALLERES Y SIMILARES	85,000					85,000	5,100.00	44,900.00
2.3.2.7.10.99 OTRAS ATENCIONES Y	130,000					130,000	2,709.00	127,291.00
2.3.2.7.11.2 TRANSPORTE Y TRASLADO DE CARGA,	50,000					50,000		50,000.00
2.3.2.7.11.99 SERVICIOS DIVERSOS	107,206,010				(53)	107,205,957	31,806.00	107,174,151.00
2.3.2.8.1.1 CONTRATO ADMINISTRATIVO DE	8,158,752					9,159,752	1,908,124.90	7,250,627.10
2.3.2.8.1.2 CONTRIBUCIONES A ESSALUD DE C.A.S.	135,116					135,116	24,789.00	110,327.00
2.5 OTROS GASTOS	6,459,790					6,459,790	2,651,988.50	3,807,801.50
2.5.2.1.1.99 A OTRAS ORGANIZACIONES	6,459,790					6,459,790	2,651,988.50	3,807,801.50
GASTOS DE CAPITAL	188,516,722					188,516,722	82,755.17	188,433,966.83
2.6 ADQUISICION DE ACTIVOS NO FINANCIEROS	188,516,722					188,516,722	82,755.17	188,433,966.83
2.6.3.2.1.1 MAQUINAS Y EQUIPOS	68,800					68,800		68,800.00
2.6.3.2.1.2 MOBILIARIO	183,440					183,440		183,440.00



**PRESUPUESTO INSTITUCIONAL DE GASTOS**  
 Al 31 de Marzo de 2018  
 (EN SOLES)

Fecha: 11/05/2018  
 Hora: 11:22:03  
 Pag.: 3 de 3  
 Gen.: 25/04/2018 14:49:49

SECTOR : 36 TRANSPORTES Y COMUNICACIONES  
 ENTIDAD : 036 MINISTERIO DE TRANSPORTES Y COMUNICACIONES  
 EJECUTORA : 011 FONDO DE INVERSION EN TELECOMUNICACIONES - FITEL [001260]

ANEXO PP2

CONCEPTO	PRESUPUESTO INSTITUCIONAL DE APERTURA - PIA	MODIFICACIONES				PRESUPUESTO INSTITUCIONAL MODIFICADO - PIM	EJECUCION DE GASTOS	VARIACION
		CRÉDITOS SUPLEMENTARIOS	TRANSFERENCIAS INSTITUCIONALES	REESTRUCTURACIÓN DE FUENTES (2)	REDUCCIONES (1)			
2.6.3 2.3 1 EQUIPOS COMPUTACIONALES Y	107,500					117,550	60,049.49	57,500.51
2.6.3 2.3 3 EQUIPOS DE TELECOMUNICACIONES	1,530,000					1,484,204		1,484,204.00
2.6.3 2.9 1 AIRE ACONDICIONADO Y	26,000					26,000		26,000.00
2.6.3 2.9 2 ASEO, LIMPIEZA Y COCINA	6,000					6,000		6,000.00
2.6.3 2.9 5 EQUIPOS E INSTRUMENTOS DE	20,000					55,746	22,705.68	33,040.32
2.6.3 2.9 99 MAQUINARIAS, EQUIPOS Y MOBILIARIOS	10,500					10,500		10,500.00
2.6.6 1.3 2 SOFTWARES	95,000					95,000		95,000.00
2.6.6 1.3 99 OTROS ACTIVOS INTANGIBLES	30,000					30,000		30,000.00
2.6.8 1.2 1 ESTUDIO DE PREINVERSION	19,501,302					19,501,302		19,501,302.00
2.6.8 1.4 3 GASTO POR LA CONTRATACION DE	53,874,999					53,874,999		53,874,999.00
2.6.8 1.4 99 OTROS GASTOS	113,063,181					113,063,181		113,063,181.00
TOTAL RECURSOS DIRECTAMENTE RECAUDADOS	396,480,273					396,480,273	5,625,099.35	390,855,173.65
TOTAL GENERAL	396,480,273					396,480,273	5,625,099.35	390,855,173.65

(1) Solo para el tipo de Modificación 7 Reducciones de Marco

(2) No aplica para Gobiernos Locales, Municipalidades, Institutos Vitales Provinciales, Municipalidades de Centros Poblados y Sociedades de Beneficencia Pública

*[Firma]*  
 DIRECTOR DE PRESUPUESTO

.....  
**CLAUDIO REYES GARIAZO**  
 Planeamiento y Presupuesto  
 Coordinación Administrativa  
 Fondo de Inversión en Telecomunicaciones

*[Firma]*  
 DIRECTOR GENERAL  
 DE ADMINISTRACIÓN

.....  
 MINISTERIO DE ECONOMÍA Y FINANZAS  
 Dirección General de Contabilidad Pública  
 Fondo de Inversión en Telecomunicaciones