
**UE.1260-FONDO DE INVERSION EN
TELECOMUNICACIONES – FITEL**

**ESTADOS FINANCIEROS
AL 30 DE JUNIO DE 2018**

ESTADO DE SITUACION FINANCIERA
 Al 30 de junio de 2018
 (EN SOLES)

Fecha : 02/08/2018
 Hora : 10:36:28
 Página : 1 de 1

SECTOR : 36 TRANSPORTES Y COMUNICACIONES
 ENTIDAD : 036 MINISTERIO DE TRANSPORTES Y COMUNICACIONES
 EJECUTORA : 011 FONDO DE INVERSION EN TELECOMUNICACIONES - FITEL [001260]

EF-1

	Al 30 de junio de 2018	Al 31 de Diciembre del 2017
ACTIVO		
ACTIVO CORRIENTE		
Efectivo y Equivalente de Efectivo	944,884,850.29	831,397,004.03
Inversiones Disponibles	0.00	0.00
Cuentas por Cobrar (Neto)	8,846,944.00	9,147,978.00
Otras Cuentas por Cobrar (Neto)	12,623,336.61	20,593,343.86
Inventarios (Neto)	154,690.39	160,535.50
Servicios y Otros Pagados por Anticipado	52,596.90	0.00
Otras Cuentas del Activo	1,315,502,941.82	1,379,970,457.93
TOTAL ACTIVO CORRIENTE	2,282,065,359.91	2,241,209,319.42
ACTIVO NO CORRIENTE		
Cuentas por Cobrar a Largo Plazo	0.00	0.00
Otras Ctas. por Cobrar a Largo Plazo	0.00	0.00
Inversiones Financieras (Neto)	0.00	0.00
Propiedades de Inversión	0.00	0.00
Propiedad, Planta y Equipo (Neto)	22,695,165.30	25,815,611.92
Otras Cuentas del Activo (Neto)	724,545,823.64	692,621,618.21
TOTAL ACTIVO NO CORRIENTE	747,240,988.94	718,437,230.13

TOTAL ACTIVO	3,029,306,348.85	2,959,646,549.55
Cuentas de Orden	3,408,975,528.86	2,981,477,787.84
TOTAL PASIVO Y PATRIMONIO	3,408,975,528.86	2,981,477,787.84
PASIVO Y PATRIMONIO		
PASIVO CORRIENTE		
Sobregiros Bancarios	0.00	0.00
Cuentas por Pagar a Proveedores	1,990,095.18	948,923.99
Impuestos, Contribuciones y Otros	69,036.03	9,744.00
Remuneraciones y Beneficios Sociales	0.00	0.00
Obligaciones Provisionales	0.00	0.00
Operaciones de Crédito	0.00	0.00
Parte Cte. Deudas a Largo Plazo	0.00	0.00
Otras Cuentas del Pasivo	1,504,735.99	94,123,590.95
TOTAL PASIVO CORRIENTE	3,563,867.17	95,082,258.94
PASIVO NO CORRIENTE		
Deudas a Largo Plazo	0.00	0.00
Cuentas Por Pagar a Proveedores	0.00	0.00
Beneficios Sociales	0.00	0.00
Obligaciones Provisionales	0.00	0.00
Provisiones	0.00	0.00
Otras Cuentas del Pasivo	0.00	0.00
Ingresos Diferidos	0.00	0.00
TOTAL PASIVO NO CORRIENTE	0.00	0.00
TOTAL PASIVO	3,563,867.17	95,082,258.94
PATRIMONIO		
Hacienda Nacional	2,081,768,376.73	2,081,768,376.73
Hacienda Nacional Adicional	0.00	0.00
Resultados No Realizados	0.00	0.00
Resultados Acumulados	943,974,104.95	782,795,913.88
TOTAL PATRIMONIO	3,025,742,481.68	2,864,564,290.61
TOTAL PASIVO Y PATRIMONIO	3,029,306,348.85	2,959,646,549.55
Cuentas de Orden	3,408,975,528.86	2,981,477,787.84

TOTAL ACTIVO	3,029,306,348.85	2,959,646,549.55
Cuentas de Orden	3,408,975,528.86	2,981,477,787.84
TOTAL PASIVO Y PATRIMONIO	3,408,975,528.86	2,981,477,787.84
PATRIMONIO		
Hacienda Nacional	2,081,768,376.73	2,081,768,376.73
Hacienda Nacional Adicional	0.00	0.00
Resultados No Realizados	0.00	0.00
Resultados Acumulados	943,974,104.95	782,795,913.88
TOTAL PATRIMONIO	3,025,742,481.68	2,864,564,290.61
TOTAL PASIVO Y PATRIMONIO	3,029,306,348.85	2,959,646,549.55
Cuentas de Orden	3,408,975,528.86	2,981,477,787.84

Las Notas forman parte integral de los Estados Financieros
 Fondo de Inversión en Telecomunicaciones

C.P.C. EDUARDO CANALES OJEDA
 Comodoro (Activo)

ALEX GUERRA
 Jefe de la Coordinación Administrativa (e)
 Fondo de Inversión en Telecomunicaciones


EDUARDO CANALES OJEDA
 Secretario Técnico
 Fondo de Inversión en Telecomunicaciones
 FITEL


ESTADO DE GESTIÓN
Al 30 de junio de 2018
 (EN SOLES)

SECTOR : 36 TRANSPORTES Y COMUNICACIONES
 ENTIDAD : 036 MINISTERIO DE TRANSPORTES Y COMUNICACIONES
 EJECUTORA : 011 FONDO DE INVERSION EN TELECOMUNICACIONES - FITEL [001260]

EF-2

		Específico del 01 de Abril al 30 de Junio de 2018	Específico del 01 de Abril al 30 de Junio de 2017	Acumulado del 01 de Enero al 30 de Junio de 2018	Acumulado del 01 de Enero al 30 de Junio de 2017
INGRESOS					
Ingresos Tributarios Netos	Nota 36	35,217,580.58	34,899,439.27	69,363,818.33	68,451,014.62
Ingresos No Tributarios	Nota 37	159.56	68.28	175.12	145.60
Aportes por Regulación	Nota 38	0.00	0.00	0.00	0.00
Trasposos y Remesas Recibidas	Nota 39	0.00	0.00	0.00	0.00
Donaciones y Transferencias Recibidas	Nota 40	35,909,143.10	122,102,653.04	56,587,151.56	553,416,052.01
Ingresos Financieros	Nota 41	29,193,061.88	23,357,906.38	56,891,363.92	31,045,228.02
Otros Ingresos	Nota 42	1,803,400.45	8,279,148.72	12,842,394.91	12,938,840.67
TOTAL INGRESOS		102,123,345.57	188,639,215.69	195,684,903.84	665,851,280.92
COSTOS Y GASTOS					
Costo de Ventas	Nota 43	0.00	0.00	0.00	0.00
Gastos en Bienes y Servicios	Nota 44	(5,465,487.69)	(8,204,262.01)	(8,713,378.31)	(13,325,865.55)
Gastos de Personal	Nota 45	0.00	0.00	0.00	0.00
Gastos por Pens.Prest.y Asistencia Social	Nota 46	0.00	0.00	0.00	0.00
Transferencias, Subsidios y Subvenciones Sociales Otorgadas	Nota 47	0.00	(85,536,522.10)	(2,651,988.50)	(86,832,372.10)
Donaciones y Transferencias Otorgadas	Nota 48	0.00	0.00	0.00	0.00
Trasposos y Remesas Otorgadas	Nota 49	0.00	0.00	0.00	0.00
Estimaciones y Provisiones del Ejercicio	Nota 50	(1,622,898.85)	(1,373,112.29)	(3,261,351.43)	(2,746,080.74)
Gastos Financieros	Nota 51	(606,256.50)	(7,842,374.72)	(19,876,351.61)	(46,175,357.66)
Otros Gastos	Nota 52	(662.00)	(18,840.30)	(4,711.99)	(3,876,238.19)
TOTAL COSTOS Y GASTOS		(7,695,305.04)	(102,975,111.42)	(34,507,781.84)	(152,955,914.24)
RESULTADO DEL EJERCICIO SUPERAVIT (DEFICIT)		94,428,040.53	85,664,104.27	161,177,122.00	512,895,366.68


CONTADOR GENERAL
C.P.C. ELIAS QUINICHE JUMBO
 Contador General
 MAT. CCPL N° 16807
 Fondo de Inversión en Telecomunicaciones


DIRECTOR GENERAL
DE ADMINISTRACIÓN
 ALEX JUAN GONZALES CARPIO
 Jefe de la Coordinación Administrativa (e)
 Fondo de Inversión en Telecomunicaciones



TITULAR
EDUARDO CANALES OJEDA
Secretario Técnico
 Fondo de Inversión en Telecomunicaciones
FITEL


CONCILIACIÓN DE CUENTAS DE GESTIÓN Y EJECUCIÓN PRESUPUESTAL
AL 30 DE JUNIO DEL 2018
 (EN SOLES)

SECTOR : 36 TRANSPORTES Y COMUNICACIONES
 ENTIDAD : 036 MINISTERIO DE TRANSPORTES Y COMUNICACIONES
 EJECUTORA : 011 FONDO DE INVERSION EN TELECOMUNICACIONES - FITEL [001260]

Anexo 1 - EF2

	AL 30 DE JUNIO DEL 2018	EJECUCIÓN PRESUPUESTAL EP-1	DIFERENCIAS	
INGRESOS				
Ingresos Tributarios Netos	Nota 36	69,363,818.33	69,944,515.33	580,697.00
Ingresos No Tributarios	Nota 37	175.12	175.12	0.00
Aportes por Regulación	Nota 38	0.00	0.00	0.00
Trasposos y Remesas Recibidas	Nota 39	0.00	0.00	0.00
Donaciones y Transferencias Recibidas	Nota 40	56,587,151.56	0.00	56,587,151.56
Ingresos Financieros	Nota 41	56,891,363.92	34,625,095.70	22,266,268.22
Otros Ingresos	Nota 42	12,842,394.91	69,706,395.00	56,864,000.09
Otros Ingresos Presupuestales no Asociados	Nota 43		2,085,292,954.42	
TOTAL INGRESOS		195,684,903.84	2,259,569,135.57	
COSTO Y GASTOS				
Costo de Ventas	Nota 44	0.00	0.00	0.00
Gastos en Bienes y Servicios	Nota 45	(8,713,378.31)	(8,284,161.85)	429,216.46
Gastos de Personal	Nota 46	0.00	0.00	0.00
Gastos por Pens.Prest.y Asistencia Social	Nota 47	0.00	0.00	0.00
Transferencias, Subsidios y Subvenciones Sociales Otorgadas	Nota 48	(2,651,988.50)	(2,651,988.50)	0.00
Donaciones y Transferencias Otorgadas	Nota 49	0.00	0.00	0.00
Trasposos y Remesas Otorgadas	Nota 50	0.00	0.00	0.00
Estimaciones y Provisiones del Ejercicio	Nota 51	(3,261,351.43)	0.00	3,261,351.43
Gastos Financieros	Nota 52	(19,876,351.61)	0.00	19,876,351.61
Otros Gastos	Nota 53	(4,711.99)	(446,252.00)	441,540.01
Otros Gastos Presupuestales no Asociados	Nota 54		(32,072,200.17)	
TOTAL COSTO Y GASTOS		(34,507,781.84)	(43,454,602.52)	
RESULTADOS DEL EJERCICIO SUPERAVIT(DEFICIT)		161,177,122.00		


CONTADOR GENERAL
C.P.C. ELIAS MATILDE JUMBO
 Contador General
MAT. CCPL N° 16807
 Fondo de Inversión en Telecomunicaciones


DIRECTOR GENERAL
DE ADMINISTRACIÓN

ALEX JUAN GONZALES CARPIO
 Jefe de la Coordinación Administrativa (e)
 Fondo de Inversión en Telecomunicaciones

Elaborar las notas que explican las diferencias encontradas.

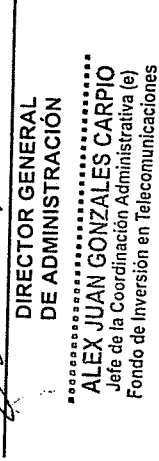
ESTADO DE CAMBIOS EN EL PATRIMONIO NETO
 Al 30 de junio de 2018
 (EN SOLES)


SECTOR : 36 TRANSPORTES Y COMUNICACIONES
 ENTIDAD : 036 MINISTERIO DE TRANSPORTES Y COMUNICACIONES
 EJECUTORA : 011 FONDO DE INVERSIÓN EN TELECOMUNICACIONES - FITEL [001260]

EF-3

CONCEPTOS	HACIENDA NACIONAL	HACIENDA NACIONAL ADICIONAL	RESULTADOS NO REALIZADOS	RESULTADOS ACUMULADOS	TOTAL
SALDO INICIAL AL 01 DE ENERO DE 2017	1,919,192,825.74	0.00	0.00	162,575,550.99	2,081,768,376.73
Ajustes de Ejercicios Anteriores	0.00	0.00	0.00	12,226,690.18	12,226,690.18
Trasposos y Remesas del Tesoro Público	0.00	0.00	0.00	0.00	0.00
Trasposos y Remesas de Otras Entidades	0.00	0.00	0.00	0.00	0.00
Trasposos de Documentos	0.00	0.00	0.00	0.00	0.00
Otras Operaciones Patrimoniales	0.00	0.00	0.00	0.00	0.00
Superávit (Déficit) del Ejercicio	0.00	0.00	0.00	0.00	0.00
Traslados entre Cuentas Patrimoniales	0.00	0.00	0.00	512,895,366.68	512,895,366.68
Traslado de Saldos por Fusión, Extinción, Adscripción	0.00	0.00	0.00	0.00	0.00
SALDOS AL 30 DE JUNIO DE 2017	1,919,192,825.74	0.00	0.00	687,697,607.85	2,606,890,433.59
SALDO INICIAL AL 01 DE ENERO DE 2018	2,081,768,376.73	0.00	0.00	782,795,913.88	2,864,564,290.61
Ajustes de Ejercicios Anteriores	0.00	0.00	0.00	1,069.07	1,069.07
Trasposos y Remesas del Tesoro Público	0.00	0.00	0.00	0.00	0.00
Trasposos y Remesas de Otras Entidades	0.00	0.00	0.00	0.00	0.00
Trasposos de Documentos	0.00	0.00	0.00	0.00	0.00
Otras Operaciones Patrimoniales (Nota)	0.00	0.00	0.00	0.00	0.00
Superávit (Déficit) del Ejercicio	0.00	0.00	0.00	0.00	0.00
Traslados entre Cuentas Patrimoniales	0.00	0.00	0.00	161,177,122.00	161,177,122.00
Traslado de Saldos por Fusión, Extinción, Adscripción	0.00	0.00	0.00	0.00	0.00
SALDOS AL 30 DE JUNIO DE 2018	2,081,768,376.73	0.00	0.00	943,974,104.95	3,025,742,481.68


C.R.C. ELIAS QUMACHE JUMBO
 Contador General
 MAT. CCPL N° 16807
 Fondo de Inversión en Telecomunicaciones


ALEX JUAN GONZALES CARPIO
 Jefe de la Coordinación Administrativa (e)
 Fondo de Inversión en Telecomunicaciones


EDUARDO GANALES OJEDA
 Secretario Técnico
 Fondo de Inversión en Telecomunicaciones
 FITEL

- Las Notas deben ser explicativas.

ESTADO DE FLUJOS DE EFECTIVO
Al 30 de junio de 2018
 (EN SOLES)

SECTOR : 36 TRANSPORTES Y COMUNICACIONES
 ENTIDAD : 036 MINISTERIO DE TRANSPORTES Y COMUNICACIONES
 EJECUTORA : 011 FONDO DE INVERSION EN TELECOMUNICACIONES - FITEL [001260]

EF-4

CONCEPTOS	Del 01 de enero al 30 de junio de 2018	Del 01 de enero al 30 de junio de 2017
A.- ACTIVIDADES DE OPERACION		
Cobranza de Impuestos, Contribuciones y Derechos Administrativos (Nota)	0.00	0.00
Cobranza de Aportes por regulación	69,664,852.33	68,448,785.62
Cobranza de Venta de Bienes y Servicios y Renta de la Propiedad	0.00	0.00
Donaciones y Transferencias Corrientes Recibidas (Nota)	56,587,151.56	553,416,052.01
Trasposos y Remesas Corrientes Recibidas del Tesoro Público	0.00	0.00
Otros (Nota)	20,752,577.28	1,680,527.60
MENOS		
Pago a Proveedores de Bienes y Servicios (Nota)	(7,666,361.91)	(13,121,255.80)
Pago de Remuneraciones y Obligaciones Sociales	0.00	0.00
Pago de Otras Retribuciones y Complementarias	0.00	0.00
Pago de Pensiones y Otros Beneficios	0.00	0.00
Pago por Prestaciones y Asistencia Social	0.00	0.00
Transferencias, Subsidios y Subvenciones Sociales Otorgadas	(127,195,048.92)	(86,832,372.10)
Donaciones y Transferencias Corrientes Otorgadas (Nota)	0.00	0.00
Trasposos y Remesas Corriente Entregadas al Tesoro Público	0.00	0.00
Otros (Nota)	0.00	(6,496,085.36)
AUMENTO (DISMINUCION) DEL EFECTIVO Y EQUIVALENTE DE EFECTIVO PROVENIENTE DE ACTIVIDAD DE OPERACION	12,143,170.34	517,095,651.97
B.- ACTIVIDADES DE INVERSION		
Cobranza por Venta de Vehículos, Maquinarias y Otros	0.00	0.00
Cobranza por Venta de Edificios y Activos No Producidos (Nota)	0.00	0.00
Cobranza por Venta de Otras Cuentas del Activo (Nota)	759,715,284.63	1,552,302,090.19
Otros (Nota)	0.00	0.00
MENOS		
Pago por Compra de Vehículos, Maquinarias y Otros	(123,495.17)	(86,574.66)
Pago por Compra de Edificios y Activos No Producidos (Nota)	0.00	0.00
Pago por Construcciones en Curso (Nota)	0.00	0.00
Pago por Compra de Otras Cuentas del Activo (Nota)	0.00	0.00
Otros (Nota)	(695,262,125.85)	(1,441,386,516.70)
AUMENTO (DISMINUCION) DEL EFECTIVO Y EQUIVALENTE DE EFECTIVO PROVENIENTE DE ACTIVIDAD DE INVERSION	64,329,663.61	110,828,998.83
C.- ACTIVIDADES DE FINANCIAMIENTO		
Donaciones y Transferencias de Capital Recibidas (Nota)	0.00	0.00
Trasposos y Remesas de Capital Recibidas del Tesoro Público	0.00	0.00
Cobranza por Colocaciones de Valores y Otros Documentos (Nota)	26,994,751.45	20,638,097.18
Endeudamiento Interno y/o Externo (Nota)	0.00	0.00
Otros (Nota)	29,896,612.47	10,407,130.84
MENOS		
Donaciones y Transferencias de Capital Entregadas (Nota)	0.00	0.00
Trasposos y Remesas de Capital Entregadas al Tesoro Público	0.00	0.00
Amortización, Intereses, Comisiones y Otros Gastos de la Deuda (Nota)	0.00	0.00
Otros (Nota)	(19,876,351.61)	(46,175,357.66)
Traslado de Saldos por Fusión, Extinción, Adscripción	0.00	0.00
AUMENTO (DISMINUCION) DEL EFECTIVO Y EQUIVALENTE DE EFECTIVO PROVENIENTE DE ACTIVIDAD DE FINANCIAMIENTO	37,015,012.31	(15,130,129.64)
D.- AUMENTO (DISMINUCION) DEL EFECTIVO Y EQUIVALENTE DE EFECTIVO	113,487,846.26	612,794,521.16
E.- DIFERENCIA DE CAMBIO DE EFECTIVO Y EQUIVALENTE AL EFECTIVO	0.00	0.00
F.- SALDO EFECTIVO Y EQUIVALENTE DE EFECTIVO AL INICIO DEL EJERCICIO	831,397,004.03	332,417,928.20
G.- SALDO EFECTIVO Y EQUIVALENTE DE EFECTIVO AL FINALIZAR EL EJERCICIO	944,884,850.29	945,212,449.36

CONTADOR GENERAL
C.P.C. ELIAS QUELICHE JUMBO
 Contador General
 MAT. CCPL N° 16807
 Fondo de Inversión en Telecomunicaciones

DIRECTOR GENERAL DE ADMINISTRACIÓN
ALEX JUAN GONZALES CARPIO
 Jefe de la Coordinación Administrativa (e)
 Fondo de Inversión en Telecomunicaciones

TITULAR
EDUARDO CANALES OJEDA
 Secretario Técnico
 Fondo de Inversión en Telecomunicaciones
 FITEL

**UE. 1260 - FONDO DE INVERSION EN
TELECOMUNICACIONES – FITEL**

ESTADOS PRESUPUESTARIOS

AL 30 DE JUNIO DE 2018

ESTADO DE EJECUCIÓN DEL PRESUPUESTO DE INGRESOS Y GASTOS
AL 30 DE JUNIO DE 2018
 (EN SOLES)

SECTOR : 36 TRANSPORTES Y COMUNICACIONES
 ENTIDAD : 036 MINISTERIO DE TRANSPORTES Y COMUNICACIONES
 EJECUTORA : 011 FONDO DE INVERSION EN TELECOMUNICACIONES - FITEL [001260]

EP-1

RECURSOS PÚBLICOS	EJECUCIÓN INGRESOS	GASTOS PÚBLICOS	EJECUCIÓN GASTOS
2 RECURSOS DIRECTAMENTE RECAUDADOS		2 RECURSOS DIRECTAMENTE RECAUDADOS	
09 RECURSOS DIRECTAMENTE RECAUDADOS	2,248,849,458.84	09 RECURSOS DIRECTAMENTE RECAUDADOS	43,454,602.52
INGRESOS CORRIENTES	174,276,181.15	GASTOS CORRIENTES	11,382,402.35
1.1 IMPUESTOS Y CONTRIBUCIONES OBLIGATORIAS	69,944,515.33	2.3 BIENES Y SERVICIOS	8,284,161.85
1.3 VENTA DE BIENES Y SERVICIOS Y DERECHOS ADMINISTRATIVOS	175.12	2.5 OTROS GASTOS	3,098,240.50
1.5 OTROS INGRESOS	104,331,490.70	GASTOS DE CAPITAL	32,072,200.17
FINANCIAMIENTO	2,074,573,277.69	2.6 ADQUISICION DE ACTIVOS NO FINANCIEROS	32,072,200.17
1.9 SALDOS DE BALANCE	2,074,573,277.69		
TOTAL RECURSOS DIRECTAMENTE RECAUDADOS	2,248,849,458.84	TOTAL RECURSOS DIRECTAMENTE RECAUDADOS	43,454,602.52
5 RECURSOS DETERMINADOS		5 RECURSOS DETERMINADOS	
18 CANON Y SOBRECANON, REGALIAS, RENTA DE ADUANAS Y PARTICIPACIONES	10,719,676.73	18 CANON Y SOBRECANON, REGALIAS, RENTA DE ADUANAS Y PARTICIPACIONES	
FINANCIAMIENTO	10,719,676.73		
1.9 SALDOS DE BALANCE	10,719,676.73		
TOTAL RECURSOS DETERMINADOS	10,719,676.73	TOTAL RECURSOS DETERMINADOS	
TOTAL GENERAL	2,259,569,135.57	TOTAL GENERAL	43,454,602.52

Los Ingresos y Gastos por Fuente de Financiamiento se adecuaron a las disposiciones vigentes para el periodo.

* De Fondos Públicos

** Bonos Soberanos

CONTADOR GENERAL
CAROLINA QUILICHE JUMBO
 Contador General
 MAT. CCPL N° 16807
 Fondo de Inversión en Telecomunicaciones

DIRECTOR GENERAL
ALEX JUAN GONZALES CARPIO
 Jefe de la Coordinación Administrativa (e)
 Fondo de Inversión en Telecomunicaciones

SECRETARIO GENERAL
EDUARDO CANALES OJEDA
 Secretario Técnico
 Fondo de Inversión en Telecomunicaciones
 FITEL

ESTADO DE EJECUCIÓN DEL PRESUPUESTO DE INGRESOS Y GASTOS
AL 30 DE JUNIO DE 2018
 (EN SOLES)

Fecha: 02/08/2018
 Hora: 12:14:57
 Pag.: 1 de 1
 Gen.: 12/07/2018 15:03:24

ANEXO EP1
 Por Tipo de Recurso

SECTOR : 36 TRANSPORTES Y COMUNICACIONES
 ENTIDAD : 036 MINISTERIO DE TRANSPORTES Y COMUNICACIONES
 EJECUTORA : 011 FONDO DE INVERSION EN TELECOMUNICACIONES - FITEL [001260]

RECURSOS PÚBLICOS	EJECUCIÓN INGRESOS	GASTOS PÚBLICOS	EJECUCIÓN GASTOS
5 RECURSOS DETERMINADOS	10,719,676.73		
18 CANON Y SOBRECANON, REGALIAS, RENTA DE ADUANAS Y PARTICIPACIONES	10,719,676.73		
15 SUB CUENTA - PARTICIPACIONES FONDO 'FONIE'	10,719,676.73		
FINANCIAMIENTO	10,719,676.73		
1.9 SALDOS DE BALANCE	10,719,676.73		
1.9.1.1.1 SALDOS DE BALANCE	10,719,676.73		
TOTAL RECURSOS DETERMINADOS	10,719,676.73		
TOTAL GENERAL	10,719,676.73		
		5 RECURSOS DETERMINADOS	
		18 CANON Y SOBRECANON, REGALIAS, RENTA DE ADUANAS Y PARTICIPACIONES	
		TOTAL RECURSOS DETERMINADOS	
		TOTAL GENERAL	

Los Ingresos y Gastos por Fuente de Financiamiento se adecuaron a las disposiciones vigentes para el periodo.

- * De Fondos Públicos
- ** Bonos Soberanos

CONTADOR GENERAL
C. ROBALINS QUILICHE JUMBO
 Contador General
 MAT. CCPL N° 16807
 Fondo de Inversión en Telecomunicaciones

DIRECTOR GENERAL
DE ADMINISTRACIÓN
ALEX JUAN GONZALES CARPIO
 Jefe de la Coordinación Administrativa (e)
 Fondo de Inversión en Telecomunicaciones

ESTADO DE EJECUCIÓN DEL PRESUPUESTO DE INGRESOS Y GASTOS
AL 30 DE JUNIO DE 2018
 (EN SOLES)

ANEXO EP1
 Anexo por Tipo de Financiamiento y Tipo de Recurso

SECTOR : 36 TRANSPORTES Y COMUNICACIONES
 ENTIDAD : 036 MINISTERIO DE TRANSPORTES Y COMUNICACIONES
 EJECUTORA : 011 FONDO DE INVERSION EN TELECOMUNICACIONES--FITEL [001260]

RECURSOS PÚBLICOS	EJECUCIÓN INGRESOS	TOTAL GENERAL	GASTOS PÚBLICOS	EJECUCIÓN GASTOS
TOTAL GENERAL				

Los Ingresos y Gastos por Fuente de Financiamiento se adecuarán a las disposiciones vigentes para el periodo.

* De Fondos Públicos
 ** Bonos Soberanos



CONTADOR GENERAL
MAE ELIAS QUILICHE JUMBO
 Contador General
 MAT. CCPL N° 16807
 Fondo de Inversión en Telecomunicaciones

DIRECTOR GENERAL
DE ADMINISTRACIÓN
ALEX JUAN GONZALES CARPIO
 Jefe de la Coordinación Administrativa (e)
 Fondo de Inversión en Telecomunicaciones

PRESUPUESTO INSTITUCIONAL DE INGRESOS
AL 30 DE JUNIO DE 2018
 (EN SOLES)

PP1

SECTOR : 36 TRANSPORTES Y COMUNICACIONES
 ENTIDAD : 036 MINISTERIO DE TRANSPORTES Y COMUNICACIONES
 EJECUTORA : 011 FONDO DE INVERSION EN TELECOMUNICACIONES - FITEL [001260]


CONCEPTOS	PRESUPUESTO INSTITUCIONAL DE APERTURA - PIA	MODIFICACIONES			PRESUPUESTO INSTITUCIONAL MODIFICADO - PIM
		CRÉDITOS SUPLEMENTARIOS	TRANSFERENCIAS INSTITUCIONALES	REESTRUCTURACIÓN DE FUENTES (2)	
2 RECURSOS DIRECTAMENTE RECAUDADOS					
09 RECURSOS DIRECTAMENTE RECAUDADOS					
INGRESOS CORRIENTES	104,534,781				104,534,781
1.1 IMPUESTOS Y CONTRIBUCIONES OBLIGATORIAS	52,658,211				52,658,211
1.5 OTROS INGRESOS	51,876,570				51,876,570
FINANCIAMIENTO	281,945,492	95,979,088			387,924,580
1.9 SALDOS DE BALANCE	281,945,492	95,979,088			387,924,580
TOTAL RECURSOS DIRECTAMENTE RECAUDADOS	396,480,273	95,979,088			492,459,361
TOTAL GENERAL	396,480,273	95,979,088			492,459,361

Las Fuentes de Financiamiento y los conceptos del Ingreso se adecuarán a los clasificadores vigentes para el período.

- * De Fondos Públicos
- ** Bonos Soberanos

(1) Solo para el tipo de Modificación 7 Reducciones de Marco

(2) No aplica para Gobiernos Locales, Municipios, Institutos Viales Provinciales, Municipalidades de Centros Poblados y Sociedades de Beneficencia Pública


DIRECTOR DE PRESUPUESTO

CLAUDIO REYES GARIAZZO
 Planeamiento y Presupuesto
 Coordinación Administrativa
 Fondo de Inversión en Telecomunicaciones


DIRECTOR GENERAL DE ADMINISTRACIÓN

ALEX JUAN GONZALES CARIPIO
 Jefe de la Coordinación Administrativa (e)
 Fondo de Inversión en Telecomunicaciones


SECRETARIO TÉCNICO

EDUARDO CANALES OJEDA
 Secretario Técnico
 Fondo de Inversión en Telecomunicaciones
FITEL

PRESUPUESTO INSTITUCIONAL DE INGRESOS
AL 30 DE JUNIO DE 2018
 (EN SOLES)

SECTOR : 36 TRANSPORTES Y COMUNICACIONES
 ENTIDAD : 036 MINISTERIO DE TRANSPORTES Y COMUNICACIONES
 EJECUTORA : 011 FONDO DE INVERSION EN TELECOMUNICACIONES - FTEL [001260]

ANEXO PP1

CONCEPTO	PRESUPUESTO INSTITUCIONAL DE APERTURA - PIA	MODIFICACIONES			REDUCCIONES (1)	PRESUPUESTO INSTITUCIONAL MODIFICADO - PIM	EJECUCION DE INGRESOS	VARIACION
		CRÉDITOS SUPLEMENTARIOS	TRANSFERENCIAS INSTITUCIONALES	REESTRUCTURACIÓN DE FUENTES (2)				
2 RECURSOS DIRECTAMENTE RECAUDADOS								
09 RECURSOS DIRECTAMENTE RECAUDADOS								
INGRESOS CORRIENTES	104,534,781					104,534,781	174,276,181.15	(69,741,400.15)
1.1 IMPUESTOS Y CONTRIBUCIONES	52,658,211					52,658,211	69,944,515.33	(17,286,304.33)
1.1.5 3.1 99 OTRAS MULTAS							524,242.27	(624,242.27)
1.1.5 3.2 1 INTERESES POR SANCIONES							1,195,859.61	(1,195,859.61)
1.1.6 1.2 2 APORTES DE OPERADORES DE	52,658,211					52,658,211	68,224,413.45	(15,566,202.45)
1.3 VENTA DE BIENES Y SERVICIOS Y							175.12	(175.12)
1.3.1 9.1 2 VENTA DE BASES PARA							50.00	(50.00)
1.3.2 10.1 11 ACCESO A LA INFORMACION							125.12	(125.12)
1.5 OTROS INGRESOS	51,876,570					51,876,570	104,331,490.70	(52,454,920.70)
1.5.1 1.1 1 INTERESES POR DEPOSITOS							34,625,095.70	(34,625,095.70)
1.5.1 2.2 5 DERECHO POR USO DEL	51,876,570					51,876,570	56,431,754.10	(4,555,184.10)
1.5.2 1.6 99 OTRAS MULTAS							8,893,481.61	(8,893,481.61)
1.5.2 2.1 2 INTERESES POR SANCIONES							770,081.03	(770,081.03)
1.5.2 2.1 99 OTRAS SANCIONES							65,093.08	(65,093.08)
1.5.5 1.4 99 OTROS INGRESOS DIVERSOS	291,945,492	95,979,088				387,924,580	3,545,985.18	(3,545,985.18)
FINANCIAMIENTO	291,945,492	95,979,088				387,924,580	2,074,573,277.69	(1,686,648,697.69)
1.9 SALDOS DE BALANCE	291,945,492	95,979,088				387,924,580	2,074,573,277.69	(1,686,648,697.69)
1.9.1 1.1 1 SALDOS DE BALANCE	396,480,273	95,979,088				492,459,361	2,248,849,458.84	(1,756,390,097.84)
TOTAL RECURSOS DETERMINADOS								
5 RECURSOS DETERMINADOS								
18 CANON Y SOBRECANON, REGALIAS,								
FINANCIAMIENTO								
1.9 SALDOS DE BALANCE								
1.9.1 1.1 1 SALDOS DE BALANCE								
TOTAL RECURSOS DETERMINADOS								
TOTAL GENERAL	396,480,273	95,979,088				492,459,361	2,259,569,135.57	(1,767,109,774.57)

Las Fuentes de Financiamiento y los conceptos del Ingreso se adecuarán a los clasificadores vigentes para el periodo.

* De Fondos Públicos

** Bonos Soberanos

(1) Solo para el tipo de Modificación 7 Reducciones de Marco

(2) No aplica para Gobiernos Locales, Mancomunidades Municipales, Institutos Viales Provinciales, Municipalidades de Centros Poblados y Sociedades de Beneficencia Pública


DIRECTOR DE PRESUPUESTO
 Planeamiento y Presupuesto
 Coordinación Administrativa


DIRECTOR GENERAL
 DE ADMINISTRACIÓN
 Jefe de la Coordinación Administrativa (e)

Fondo de Inversión en Telecomunicaciones

PRESUPUESTO INSTITUCIONAL DE GASTOS
AL 30 DE JUNIO DE 2018
 (EN SOLES)


SECTOR : 36 TRANSPORTES Y COMUNICACIONES
 ENTIDAD : 036 MINISTERIO DE TRANSPORTES Y COMUNICACIONES
 EJECUTORA : 011 FONDO DE INVERSION EN TELECOMUNICACIONES - FITEL [001260]
 PP2

CONCEPTO	PRESUPUESTO INSTITUCIONAL DE APERTURA - PIA	MODIFICACIONES			PRESUPUESTO INSTITUCIONAL MODIFICADO - PIM
		CRÉDITOS SUPLEMENTARIOS	TRANSFERENCIAS INSTITUCIONALES	REESTRUCTURACIÓN DE FUENTES (2)	
2 RECURSOS DIRECTAMENTE RECAUDADOS					
09 RECURSOS DIRECTAMENTE RECAUDADOS					
GASTOS CORRIENTES	207,963,551				(31,940,546)
2.3 BIENES Y SERVICIOS	201,503,761				(32,386,799)
2.5 OTROS GASTOS	6,459,790				446,253
GASTOS DE CAPITAL	188,516,722	95,979,088			31,940,546
2.6 ADQUISICION DE ACTIVOS NO FINANCIEROS	188,516,722	95,979,088			316,436,356
TOTAL RECURSOS DIRECTAMENTE RECAUDADOS	396,480,273	95,979,088			492,459,361
TOTAL GENERAL	396,480,273	95,979,088			492,459,361


Las Fuentes de Financiamiento y los conceptos del gasto se adecuarán a los clasificadores vigentes para el período.


(1) Solo para el tipo de Modificación 7 Reducciones de Marco

(2) No aplica para Gobiernos Locales, Manc comunidadaes Municipales, Institutos Viales Provinciales, Municipalidades de Centros Políticos y Sociedades de Beneficencia Pública


DIRECTOR DE PRESUPUESTO

.....
CLAUDIO REYES GARIAZZO
 Planeamiento y Presupuesto
 Coordinación Administrativa
 Fondo de Inversión en Telecomunicaciones


DIRECTOR GENERAL DE ADMINISTRACIÓN
 DE ADMINISTRACIÓN
ALEX JUAN GONZALES CARPIO
 Jefe de la Coordinación Administrativa (e)
 Fondo de Inversión en Telecomunicaciones



TITULAR
EDUARDO CANALES OJEDA
 Secretario Técnico
 Fondo de Inversión en Telecomunicaciones
FITEL

PRESUPUESTO INSTITUCIONAL DE GASTOS
AL 30 DE JUNIO DE 2018
 (EN SOLES)

Fecha: 02/08/2018
 Hora: 12:14:28
 Pag.: 1 de 3
 Gen.: 26/07/2018 19:36:14

SECTOR : 36 TRANSPORTES Y COMUNICACIONES
 ENTIDAD : 036 MINISTERIO DE TRANSPORTES Y COMUNICACIONES
 EJECUTORA : 011 FONDO DE INVERSION EN TELECOMUNICACIONES - FITEL [001260]

ANEXO PP2

CONCEPTO	PRESUPUESTO INSTITUCIONAL DE APERTURA - PIA	MODIFICACIONES				PRESUPUESTO INSTITUCIONAL MODIFICADO - PIM	EJECUCION DE GASTOS	VARIACION
		CRÉDITOS SUPLEMENTARIOS	TRANSFERENCIAS INSTITUCIONALES	REESTRUCTURACIÓN DE FUENTES (2)	REDUCCIONES (1)			
2 RECURSOS DIRECTAMENTE RECAUDADOS								
09 RECURSOS DIRECTAMENTE RECAUDADOS								
GASTOS CORRIENTES	207,963,551					176,023,005	11,392,402,35	164,640,602,65
2.3 BIENES Y SERVICIOS	201,503,761					169,116,962	8,284,161,85	160,832,800,15
2.3.1 1.1 ALIMENTOS Y BEBIDAS PARA CONSUMO	15,000					19,000	3,437,55	15,562,45
2.3.1.2.1 1 VESTUARIO, ACCESORIOS Y PRENDAS	108,850					107,852		107,852,00
2.3.1.3.1 1 COMBUSTIBLES Y CARBURANTES	5,000					5,000		5,000,00
2.3.1.3.1 3 LUBRICANTES, GRASAS Y AFINES	5,000					5,000		5,000,00
2.3.1.5.1 1 REPUESTOS Y ACCESORIOS	66,500					50,500	26,666,00	23,832,00
2.3.1.5.1 2 PAPELERIA EN GENERAL, UTILES Y	60,000					60,000	27,486,26	32,513,74
2.3.1.5.3 1 ASEO, LIMPIEZA Y TOCADOR	5,000					10,000	1,499,20	8,500,80
2.3.1.5.3 2 DE COCINA, COMEDOR Y CAFETERIA	5,000					5,000	200,00	4,800,00
2.3.1.5.4 1 ELECTRICIDAD, ILUMINACION Y	5,000					10,300	3,420,00	6,880,00
2.3.1.6.1 1 DE VEHICULOS	5,000					5,000		5,000,00
2.3.1.6.1 2 DE COMUNICACIONES Y	10,000					10,000		10,000,00
2.3.1.6.1 4 DE SEGURIDAD	16,040					16,040		16,040,00
2.3.1.6.1 99 OTROS ACCESORIOS Y REPUESTOS	5,000					5,000		5,000,00
2.3.1.7.1 1 ENSERES						5,000	3,955,00	1,045,00
2.3.1.8.1 1 VACUNAS						2,000		2,000,00
2.3.1.11.1 2 PARA VEHICULOS	5,000					5,000		5,000,00
2.3.1.11.1 3 PARA MOBILIARIO Y SIMILARES	5,000					5,000		5,000,00
2.3.1.11.1 6 OTROS MATERIALES DE	5,000					5,000		5,000,00
2.3.1.11.1 8 MATERIALES DE ACONDICIONAMIENTO	15,000					15,000		15,000,00
2.3.1.99.1 3 LIBROS, DIARIOS, REVISTAS Y OTROS	18,498					18,498	920,00	15,578,00
2.3.1.99.1 99 OTROS BIENES	36,000					36,998	2,220,35	34,777,65
2.3.2 1.1 PASAJES Y GASTOS DE TRANSPORTE	9,000					9,000		9,000,00
2.3.2 1.1 2 VIATICOS Y ASIGNACIONES POR	12,800					12,800		12,800,00
2.3.2 1.1 99 OTROS GASTOS	600					600		600,00
2.3.2 1.2 PASAJES Y GASTOS DE TRANSPORTE	893,830					889,830	244,958,19	643,871,81
2.3.2 1.2 2 VIATICOS Y ASIGNACIONES POR	796,650					691,577	160,743,01	530,833,99
2.3.2 1.2 99 OTROS GASTOS	75,000					75,000	14,068,25	60,931,75
2.3.2 2.1 1 SERVICIO DE TELEFONIA MOVIL	41,000					41,000	14,454,17	26,545,83
2.3.2 2.2 3 SERVICIO DE INTERNET	83,600					83,600	15,128,78	68,470,22
2.3.2 2.3 1 CORREOS Y SERVICIOS DE MENSAJERIA	182,000					182,000	9,915,20	172,084,80
2.3.2 2.3 99 OTROS SERVICIOS DE PUBLICIDAD Y	10,000					10,000	2,320,50	7,679,50
2.3.2 2.4 2 OTROS SERVICIOS DE PUBLICIDAD Y	15,000					15,000	1,623,63	13,376,37
2.3.2 2.4 4 SERVICIO DE IMPRESIONES,	10,000					10,000		10,000,00



PRESUPUESTO INSTITUCIONAL DE GASTOS
AL 30 DE JUNIO DE 2018
 (EN SOLES)

Fecha: 02/08/2018
 Hora: 12:14:28
 Pag.: 2 de 3
 Gen.: 26/07/2018 19:36:14

SECTOR : 36 TRANSPORTES Y COMUNICACIONES
 ENTIDAD : 036 MINISTERIO DE TRANSPORTES Y COMUNICACIONES
 EJECUTORA : 011 FONDO DE INVERSION EN TELECOMUNICACIONES - FITEL (001260)

ANEXO PP2

CONCEPTO	PRESUPUESTO INSTITUCIONAL DE APERTURA - PIA	MODIFICACIONES				PRESUPUESTO INSTITUCIONAL MODIFICADO - PIM	EJECUCION DE GASTOS	VARIACION
		CRÉDITOS SUPLEMENTARIOS	TRANSFERENCIAS INSTITUCIONALES	REESTRUCTURACIÓN DE FUENTES (2)	REDUCCIONES (1)			
2.3.2.4.1.3 DE VEHICULOS	1,000.00					1,000.00		1,000.00
2.3.2.4.1.4 DE MOBILIARIO Y SIMILARES	1,000.00					1,000.00		1,000.00
2.3.2.4.1.99 DE OTROS BIENES Y ACTIVOS	46,199,421.00					46,199,421.00		46,199,421.00
2.3.2.5.1.1 DE EDIFICIOS Y ESTRUCTURAS	15,000.00					15,000.00	5,385.00	9,615.00
2.3.2.5.1.4 DE MAQUINARIAS Y EQUIPOS	35,540.00					35,540.00	6,800.00	28,740.00
2.3.2.5.1.2 GASTOS NOTARIALES	72,000.00				(30,000)	42,000.00	15,197.40	26,802.60
2.3.2.6.2.1 CARGOS BANCARIOS	50,000.00					50,000.00	12,169.30	37,830.70
2.3.2.6.2.99 OTROS SERVICIOS FINANCIEROS	115,000.00				(57,000)	58,000.00		58,000.00
2.3.2.6.3.1 SEGURO DE VIDA	88,800.00				(10,000)	88,800.00		88,800.00
2.3.2.6.3.2 SEGURO DE VEHICULOS	6,000.00					6,000.00	755.37	5,244.63
2.3.2.6.3.4 OTROS SEGUROS PERSONALES	129,700.00					121,200.00	20,468.32	100,731.68
2.3.2.6.3.99 OTROS SEGUROS DE BIENES MUEBLES	738,000.00				(6,500)	195,662.00	121,904.39	73,757.61
2.3.2.6.4.1 GASTOS POR PRESTACIONES DE SALUD	504,460.00				(542,338)	589,171.00	224,013.75	365,157.25
2.3.2.7.1.1 CONSULTORIAS	31,901,194.00				84,711	31,901,194.00	2,048,575.87	29,852,618.13
2.3.2.7.1.3 AUDITORIAS	70,000.00					70,000.00	6,215.55	63,784.45
2.3.2.7.1.99 OTROS SERVICIOS SIMILARES	212,000.00					212,000.00	71,656.00	140,344.00
2.3.2.7.2.1 CONSULTORIAS	581,000.00					581,000.00	33,000.00	548,000.00
2.3.2.7.2.99 OTROS SERVICIOS SIMILARES	886,500.00					886,500.00	670,133.00	216,367.00
2.3.2.7.3.1 REALIZADO POR PERSONAS JURIDICAS	280,600.00					280,600.00	18,810.00	261,790.00
2.3.2.7.3.2 REALIZADO POR PERSONAS NATURALES	20,000.00					20,000.00		20,000.00
2.3.2.7.4.1 ELABORACION DE PROGRAMAS	50,000.00				200,000	250,000.00		250,000.00
2.3.2.7.4.2 PROCESAMIENTOS DE DATOS	36,000.00				(14,000)	22,000.00		22,000.00
2.3.2.7.4.3 SOPORTE TECNICO	52,000.00				47,000	47,000.00		47,000.00
2.3.2.7.4.99 OTROS SERVICIOS DE INFORMATICA	10,000.00				14,000	66,000.00	2,499.95	63,500.05
2.3.2.7.5.1 ESTIPENDIO POR SECIGRA	50,000.00					50,000.00		50,000.00
2.3.2.7.5.2 PROPINAS PARA PRACTICANTES	85,000.00					85,000.00	7,890.00	42,110.00
2.3.2.7.10.1 SEMINARIOS, TALLERES Y SIMILARES	130,000.00					130,000.00		130,000.00
2.3.2.7.10.99 OTRAS ATENCIONES Y	50,000.00					50,000.00	9,019.00	50,000.00
2.3.2.7.11.2 TRANSPORTE Y TRASLADO DE CARGA,	107,206,010.00				(31,865,589)	75,340,421.00	749,270.20	74,591,150.80
2.3.2.7.11.99 SERVICIOS DIVERSOS	9,158,752.00					9,158,752.00	3,678,472.56	5,480,279.44
2.3.2.8.1.1 CONTRATO ADMINISTRATIVO DE	135,116.00					135,116.00	49,906.00	85,210.00
2.3.2.8.1.2 CONTRIBUCIONES A ESSALUD DE C.A.S.	6,459,790.00					6,459,790.00	3,098,240.50	3,807,802.50
2.5 OTROS GASTOS	6,459,790.00				446,253	6,459,790.00	2,651,988.50	3,807,801.50
2.5.2.1.1.99 A OTRAS ORGANIZACIONES	188,516,722.00					188,516,722.00	446,253.00	188,070,469.00
2.5.4.1.1.1 IMPUESTOS	188,516,722.00					188,516,722.00	32,072,200.17	284,364,155.83
GASTOS DE CAPITAL					31,940,546	316,436,356.00	446,253.00	284,364,155.83
2.6 ADQUISICION DE ACTIVOS NO FINANCIEROS					31,940,546	316,436,356.00	32,072,200.17	284,364,155.83



PRESUPUESTO INSTITUCIONAL DE GASTOS
AL 30 DE JUNIO DE 2018
(EN SOLES)

ANEXO PP2


SECTOR : 36 TRANSPORTES Y COMUNICACIONES
ENTIDAD : 036 MINISTERIO DE TRANSPORTES Y COMUNICACIONES
EJECUTORA : 011 FONDO DE INVERSION EN TELECOMUNICACIONES - FITEL [001260]

CONCEPTO	PRESUPUESTO INSTITUCIONAL DE APERTURA - PIA	MODIFICACIONES				ANULACIONES Y HABILITACIONES	PRESUPUESTO INSTITUCIONAL MODIFICADO - PIM	EJECUCION DE GASTOS	VARIACION
		CRÉDITOS SUPLEMENTARIOS	TRANSFERENCIAS INSTITUCIONALES	REESTRUCTURACIÓN DE FUENTES (2)	REDUCCIONES (1)				
2.6.3.2.1.1 MAQUINAS Y EQUIPOS	68,800						68,800		68,800.00
2.6.3.2.1.2 MOBILIARIO	183,440				(348)		183,091	15,510.00	167,581.00
2.6.3.2.3.1 EQUIPOS COMPUTACIONALES Y	107,500				10,050		117,550	60,049.48	57,500.51
2.6.3.2.3.3 EQUIPOS DE TELECOMUNICACIONES	1,530,000				(228,786)		1,300,204		1,300,204.00
2.6.3.2.9.1 AIRE ACONDICIONADO Y	26,000						26,000		26,000.00
2.6.3.2.9.2 ASEO, LIMPIEZA Y COCINA	6,000				348		6,348	348.00	6,000.00
2.6.3.2.9.5 EQUIPOS E INSTRUMENTOS DE	20,000				35,746		55,746	55,745.68	0.32
2.6.3.2.9.9 MAQUINARIAS, EQUIPOS Y MOBILIARIOS	10,500						10,500		10,500.00
2.6.6.1.3.2 SOFTWARES	95,000				184,000		279,000		279,000.00
2.6.6.1.3.99 OTROS ACTIVOS INTANGIBLES	30,000						30,000		30,000.00
2.6.8.1.2.1 ESTUDIO DE PREINVERSION	19,501,302				(19,501,302)		26,262,739		26,262,739.00
2.6.8.1.4.3 GASTO POR LA CONTRATACION DE	53,874,999				(27,612,260)		288,096,377	31,940,546.00	256,155,831.00
2.6.8.1.4.99 OTROS GASTOS	113,063,181	95,979,088			79,054,108		492,459,361	43,454,602.52	449,004,758.48
TOTAL RECURSOS DIRECTAMENTE RECAUDADOS	396,480,273	95,979,088					492,459,361	43,454,602.52	449,004,758.48
TOTAL GENERAL	396,480,273	95,979,088					492,459,361	43,454,602.52	449,004,758.48


Las Fuentes de Financiamiento y los conceptos del gasto se adecuarán a los clasificadores vigentes para el período.

(1) Solo para el tipo de Modificación 7 Reducciones de Marco

(2) No aplica para Gobiernos Locales, Matcomunidades Municipales, Institutos Viales Provinciales, Municipalidades de Centros Poblados y Sociedades de Beneficencia Pública


DIRECTOR DE PRESUPUESTO

.....
CLAUDIO REYES GARIAZZO
Planeamiento y Presupuesto
Coordinación Administrativa
Fondo de Inversión en Telecomunicaciones


DIRECTOR GENERAL
.....
ALEX JUAN GONZALES CARPIO
Jefe de la Coordinación Administrativa (e)
Fondo de Inversión en Telecomunicaciones