
**UE.1260-FONDO DE INVERSION EN
TELECOMUNICACIONES – FITEL**

**ESTADOS FINANCIEROS
AL 30 DE SETIEMBRE DE 2018**

ESTADO DE SITUACION FINANCIERA
 Al 30 de Setiembre de 2018
 (EN SOLES)

EF-1

SECTOR : 36 TRANSPORTES Y COMUNICACIONES
 ENTIDAD : 036 MINISTERIO DE TRANSPORTES Y COMUNICACIONES
 EJECUTORA : 011 FONDO DE INVERSION EN TELECOMUNICACIONES - FITEL [001260]

	Al 30 de Setiembre de 2018	Al 31 de Diciembre del 2017
ACTIVO		
ACTIVO CORRIENTE		
Efectivo y Equivalente de Efectivo	1,042,594,137.01	831,397,004.03
Inversiones Disponibles	0.00	0.00
Cuentas por Cobrar (Neto)	8,601,155.00	9,147,978.00
Otras Cuentas por Cobrar (Neto)	17,805,518.17	20,533,343.98
Inventarios (Neto)	153,361.17	160,635.60
Servicios y Otros Pagados por Anticipado	146,167.96	0.00
Otras Cuentas del Activo	1,136,131,757.35	1,379,970,457.93
TOTAL ACTIVO CORRIENTE	2,205,432,096.66	2,241,209,319.42
ACTIVO NO CORRIENTE		
Cuentas por Cobrar a Largo Plazo	0.00	0.00
Otras Clas. por Cobrar a Largo Plazo	0.00	0.00
Inversiones Financieras (Neto)	0.00	0.00
Propiedades de Inversión	0.00	0.00
Propiedad, Planta y Equipo (Neto)	21,419,369.28	25,815,611.92
Otras Cuentas del Activo (Neto)	871,669,616.04	692,621,618.21
TOTAL ACTIVO NO CORRIENTE	893,088,985.32	718,437,230.13
TOTAL ACTIVO	3,098,521,081.98	2,959,646,549.55
Cuentas de Orden	4,851,869,749.79	2,981,477,787.84
TOTAL PASIVO Y PATRIMONIO	7,950,390,831.77	5,941,124,337.39
PASIVO CORRIENTE		
Sobregiros Bancarios	0.00	0.00
Cuentas por Pagar a Proveedores	1,168,265.90	948,923.99
Impuestos, Contribuciones y Otros	65,802.05	9,744.00
Remuneraciones y Beneficios Sociales	0.00	0.00
Obligaciones Previsionales	0.00	0.00
Operaciones de Crédito	0.00	0.00
Parte Cie. Deudas a Largo Plazo	0.00	0.00
Otras Cuentas del Pasivo	2,504,615.47	94,123,590.95
TOTAL PASIVO CORRIENTE	3,738,683.42	95,082,258.94
PASIVO NO CORRIENTE		
Deudas a Largo Plazo	0.00	0.00
Cuentas Por Pagar a Proveedores	0.00	0.00
Beneficios Sociales	0.00	0.00
Obligaciones Previsionales	0.00	0.00
Provisiones	0.00	0.00
Otras Cuentas del Pasivo	0.00	0.00
Ingresos Diferidos	0.00	0.00
TOTAL PASIVO NO CORRIENTE	0.00	0.00
TOTAL PASIVO	3,738,683.42	95,082,258.94
PATRIMONIO		
Hacienda Nacional	2,081,768,376.73	2,081,768,376.73
Hacienda Nacional Adicional	0.00	0.00
Resultados No Realizados	1,013,014,021.83	782,795,913.88
Resultados Acumulados	3,094,762,398.56	2,864,564,290.61
TOTAL PATRIMONIO	6,190,545,197.12	5,729,128,581.22
TOTAL PASIVO Y PATRIMONIO	7,950,390,831.77	5,941,124,337.39
Cuentas de Orden	4,851,869,749.79	2,981,477,787.84

C.P.C. BOGOTANOS GONZALEZ
 Contralor General
 Las Notas forman parte integral de los Estados Financieros
 Fondo de Inversión en Telecomunicaciones

ALEX DIRECTOR GENERAL
 Jefe de DEPARTAMENTO
 Fondo de Inversión en Telecomunicaciones


EDUARDO CANALES OJEDA
 Secretario Técnico
 Fondo de Inversión en Telecomunicaciones
 FITEL

ESTADO DE GESTIÓN
Al 30 de Setiembre de 2018
 (EN SOLES)

SECTOR : 36 TRANSPORTES Y COMUNICACIONES
 ENTIDAD : 036 MINISTERIO DE TRANSPORTES Y COMUNICACIONES
 EJECUTORA : 011 FONDO DE INVERSION EN TELECOMUNICACIONES - FITEL [001260]

EF-2

	Especifico del 01 de Julio al 30 de Setiembre de 2018	Especifico del 01 de Julio al 30 de Setiembre de 2017	Acumulado del 01 de Enero al 30 de Setiembre de 2018	Acumulado del 01 de Enero al 30 de Setiembre de 2017	
INGRESOS					
Ingresos Tributarios Nelos	Nota 36	37,452,511.59	35,417,369.39	106,816,329.92	103,868,384.01
Ingresos No Tributarios	Nota 37	326.12	43.46	501.24	189.06
Aportes por Regulación	Nota 38	0.00	0.00	0.00	0.00
Trasposos y Remesas Recibidas	Nota 39	0.00	20,789,296.00	0.00	20,789,296.00
Donaciones y Transferencias Recibidas	Nota 40	6,793,865.16	200,472.37	63,381,016.72	553,616,524.38
Ingresos Financieros	Nota 41	23,442,329.92	23,595,547.71	80,333,693.84	54,640,775.73
Otros Ingresos	Nota 42	6,639,228.12	5,960,444.96	19,481,623.03	18,899,285.63
TOTAL INGRESOS		74,328,260.91	85,963,173.89	270,013,164.75	751,814,454.81
COSTOS Y GASTOS					
Costo de Ventas	Nota 43	0.00	0.00	0.00	0.00
Gastos en Bienes y Servicios	Nota 44	(3,324,023.30)	(7,851,017.05)	(12,037,401.61)	(21,176,882.60)
Gastos de Personal	Nota 45	0.00	0.00	0.00	0.00
Gastos por Pens.Prest.y Asistencia Social	Nota 46	0.00	0.00	0.00	0.00
Transferencias, Subsidios y Subvenciones Sociales Otorgadas	Nota 47	(288,069.00)	(63,552,512.31)	(2,940,057.50)	(150,384,884.41)
Donaciones y Transferencias Otorgadas	Nota 48	0.00	0.00	0.00	0.00
Trasposos y Remesas Otorgadas	Nota 49	0.00	0.00	0.00	0.00
Estimaciones y Provisiones del Ejercicio	Nota 50	(1,549,836.77)	(2,163,452.68)	(4,811,188.20)	(4,909,533.42)
Gastos Financieros	Nota 51	(117,917.71)	(4,061,354.55)	(19,994,269.32)	(50,236,712.21)
Otros Gastos	Nota 52	(8,497.25)	(10,126.99)	(13,209.24)	(3,886,365.18)
TOTAL COSTOS Y GASTOS		(5,288,344.03)	(77,638,463.58)	(39,796,125.87)	(230,594,377.82)
RESULTADO DEL EJERCICIO SUPERAVIT (DEFICIT)		69,039,916.88	8,324,710.31	230,217,038.88	521,220,076.99


CONTADOR GENERAL
C.P.S. ELIAMARILECHE JUMBO
 Contador General
 Las Notas forman parte integrante de los Estados Financieros
 MAX. CCPL N° 16807
 Fondo de Inversión en Telecomunicaciones



DIRECTOR GENERAL
DE ADMINISTRACIÓN
ALEX JUAN GONZALES CARPIO
 Jefe de la Coordinación Administrativa (e)
 Fondo de Inversión en Telecomunicaciones



EDUARDO CANALES OJEDA
 Secretario Técnico
 Fondo de Inversión en Telecomunicaciones
FITEL


ESTADO DE CAMBIOS EN EL PATRIMONIO NETO
 Por el periodo terminado al 30 de Setiembre de 2018
 (EN SOLES)

EF-3

CONCEPTOS	HACIENDA NACIONAL	HACIENDA NACIONAL ADICIONAL	RESULTADOS NO REALIZADOS	RESULTADOS ACUMULADOS	TOTAL
SALDO INICIAL AL 01 DE ENERO DE 2017	1,919,192,825.74	0.00	0.00	162,575,550.99	2,081,768,376.73
Ajustes de Ejercicios Anteriores	0.00	0.00	0.00	12,226,690.18	12,226,690.18
Trasposos y Remesas del Tesoro Público	0.00	0.00	0.00	0.00	0.00
Trasposos y Remesas de Otras Entidades	0.00	0.00	0.00	0.00	0.00
Trasposos de Documentos	0.00	0.00	0.00	0.00	0.00
Otras Operaciones Patrimoniales	0.00	0.00	0.00	0.00	0.00
Superávit (Déficit) del Ejercicio	0.00	0.00	0.00	521,220,076.99	521,220,076.99
Trasladados entre Cuentas Patrimoniales	0.00	0.00	0.00	0.00	0.00
Traslado de Saldos por Fusión, Extinción, Adscripción	0.00	0.00	0.00	0.00	0.00
SALDOS AL 30 DE SETIEMBRE DE 2017	1,919,192,825.74	0.00	0.00	696,022,318.16	2,615,215,143.90
SALDO INICIAL AL 01 DE ENERO DE 2018	2,081,768,376.73	0.00	0.00	782,795,913.88	2,864,564,290.61
Ajustes de Ejercicios Anteriores	0.00	0.00	0.00	1,069.07	1,069.07
Trasposos y Remesas del Tesoro Público	0.00	0.00	0.00	0.00	0.00
Trasposos y Remesas de Otras Entidades	0.00	0.00	0.00	0.00	0.00
Trasposos de Documentos	0.00	0.00	0.00	0.00	0.00
Otras Operaciones Patrimoniales (Nota)	0.00	0.00	0.00	0.00	0.00
Superávit (Déficit) del Ejercicio	0.00	0.00	0.00	230,217,038.88	230,217,038.88
Trasladados entre Cuentas Patrimoniales	0.00	0.00	0.00	0.00	0.00
Traslado de Saldos por Fusión, Extinción, Adscripción	0.00	0.00	0.00	0.00	0.00
SALDOS AL 30 DE SETIEMBRE DE 2018	2,081,768,376.73	0.00	0.00	1,013,014,021.83	3,094,782,398.56


CONTADOR GENERAL
 MAT. N°
C.P.C. EMAS QUILICHE JUNBO
 Contador General
 FONDO DE INVERSIÓN EN TELECOMUNICACIONES
 MAT. CCPL N° 16807
 Fondo de Inversión en Telecomunicaciones


DIRECTOR GENERAL
 DE ADMINISTRACIÓN
ALEX JUAN GONZALES CARPIO
 Jefe de la Coordinación Administrativa (e)
 FONDO DE INVERSIÓN EN TELECOMUNICACIONES



TITULAR
EDUARDO CANALES OJEDA
 Secretario Técnico
 Fondo de Inversión en Telecomunicaciones
 FITEL


- Las Notas deben ser explicativas.

SECTOR : 36 TRANSPORTES Y COMUNICACIONES
 ENTIDAD : 036 MINISTERIO DE TRANSPORTES Y COMUNICACIONES
 EJECUTORA : 011 FONDO DE INVERSION EN TELECOMUNICACIONES - FITEL [001260]

EF-4

CONCEPTOS	Del 01 de enero al 30 de setiembre de 2018	Del 01 de enero al 30 de setiembre de 2017
A.- ACTIVIDADES DE OPERACION		
Cobranza de Impuestos, Contribuciones y Derechos Administrativos (Nota)	107,363,092.92	0.00
Cobranza de Aportes por regulación	0.00	0.00
Cobranza de Venta de Bienes y Servicios y Renta de la Propiedad	60.00	103,865,317.01
Donaciones y Transferencias Corrientes Recibidas (Nota)	63,381,016.72	553,616,524.38
Trasposos y Remesas Corrientes Recibidas del Tesoro Público	0.00	0.00
Otros (Nota)	22,209,949.96	837,879.14
MENOS		
Pago a Proveedores de Bienes y Servicios (Nota)	(11,810,885.27)	(20,866,401.18)
Pago de Remuneraciones y Obligaciones Sociales	0.00	0.00
Pago de Otras Retribuciones y Complementarias	0.00	0.00
Pago de Pensiones y Otros Beneficios	0.00	0.00
Pago por Prestaciones y Asistencia Social	0.00	0.00
Transferencias, Subsidios y Subvenciones Sociales Otorgadas	(2,940,057.50)	0.00
Donaciones y Transferencias Corrientes Otorgadas (Nota)	0.00	0.00
Trasposos y Remesas Corriente Entregadas al Tesoro Público	0.00	0.00
Otros (Nota)	0.00	(117,343,449.80)
AUMENTO (DISMINUCIÓN) DEL EFECTIVO Y EQUIVALENTE DE EFECTIVO PROVENIENTE DE ACTIVIDAD DE OPERACIÓN	178,203,176.83	520,109,869.55
B.- ACTIVIDADES DE INVERSION		
Cobranza por Venta de Vehículos, Maquinarias y Otros	0.00	0.00
Cobranza por Venta de Edificios y Activos No Producidos (Nota)	0.00	0.00
Cobranza por Venta de Otras Cuentas del Activo (Nota)	943,759,572.98	1,993,550,567.37
Otros (Nota)	0.00	0.00
MENOS		
Pago por Compra de Vehículos, Maquinarias y Otros	(406,695.17)	(89,227.74)
Pago por Compra de Edificios y Activos No Producidos (Nota)	0.00	0.00
Pago por Construcciones en Curso (Nota)	0.00	0.00
Pago por Compra de Otras Cuentas del Activo (Nota)	(270,777,473.78)	(13,230.00)
Otros (Nota)	(699,920,872.40)	(1,868,869,246.51)
AUMENTO (DISMINUCIÓN) DEL EFECTIVO Y EQUIVALENTE DE EFECTIVO PROVENIENTE DE ACTIVIDAD DE INVERSION	(27,345,468.37)	124,578,863.12
C.- ACTIVIDADES DE FINANCIAMIENTO		
Donaciones y Transferencias de Capital Recibidas (Nota)	0.00	0.00
Trasposos y Remesas de Capital Recibidas del Tesoro Público	0.00	0.00
Cobranza por Colocaciones de Valores y Otros Documentos (Nota)	40,685,901.73	36,338,450.42
Endeudamiento Interno y/o Externo (Nota)	0.00	0.00
Otros (Nota)	39,647,792.11	18,302,325.31
MENOS		
Donaciones y Transferencias de Capital Entregadas (Nota)	0.00	0.00
Trasposos y Remesas de Capital Entregadas al Tesoro Público	0.00	0.00
Amortización, Intereses, Comisiones y Otros Gastos de la Deuda (Nota)	0.00	0.00
Otros (Nota)	(19,994,269.32)	(50,236,712.21)
Traslado de Saldos por Fusión, Extinción, Adscripción	0.00	0.00
AUMENTO (DISMINUCIÓN) DEL EFECTIVO Y EQUIVALENTE DE EFECTIVO PROVENIENTE DE ACTIVIDAD DE FINANCIAMIENTO	60,339,424.52	4,404,063.52
D.- AUMENTO (DISMINUCIÓN) DEL EFECTIVO Y EQUIVALENTE DE EFECTIVO	211,197,132.98	649,092,796.19
E.- DIFERENCIA DE CAMBIO DE EFECTIVO Y EQUIVALENTE AL EFECTIVO	0.00	0.00
F.- SALDO EFECTIVO Y EQUIVALENTE DE EFECTIVO AL INICIO DEL EJERCICIO	831,397,004.03	332,417,928.20
G.- SALDO EFECTIVO Y EQUIVALENTE DE EFECTIVO AL FINALIZAR EL EJERCICIO	1,042,594,137.01	981,510,724.39


C.P.C. EL MAQUINICHE JUMBO
 Contador General
 MAT. CCPL N° 16807
 Fondo de Inversión en Telecomunicaciones


DIRECTOR GENERAL DE ADMINISTRACIÓN
ALEX JUAN GONZALES CARPIO
 Jefe de la Coordinación Administrativa (e)
 Fondo de Inversión en Telecomunicaciones


EDUARDO CANALES OJEDA
 Secretario Técnico
 Fondo de Inversión en Telecomunicaciones
FITEL

**UE. 1260 - FONDO DE INVERSION EN
TELECOMUNICACIONES – FITEL**

**ESTADOS PRESUPUESTARIOS
AL 30 DE SETIEMBRE DE 2018**

ESTADO DE EJECUCIÓN DEL PRESUPUESTO DE INGRESOS Y GASTOS
AL 30 DE SETIEMBRE DE 2018
 (EN SOLES)

SECTOR : 36 TRANSPORTES Y COMUNICACIONES
 ENTIDAD : 036 MINISTERIO DE TRANSPORTES Y COMUNICACIONES
 EJECUTORA : 011 FONDO DE INVERSION EN TELECOMUNICACIONES - FITEL [001260]

EP-1

RECURSOS PÚBLICOS	EJECUCIÓN INGRESOS	GASTOS PÚBLICOS	EJECUCIÓN GASTOS
2 RECURSOS DIRECTAMENTE RECAUDADOS		2 RECURSOS DIRECTAMENTE RECAUDADOS	
09 RECURSOS DIRECTAMENTE RECAUDADOS	2,308,490,147.55	09 RECURSOS DIRECTAMENTE RECAUDADOS	194,348,970.33
INGRESOS CORRIENTES	233,912,145.21	GASTOS CORRIENTES	15,009,777.76
1.1 IMPUESTOS Y CONTRIBUCIONES OBLIGATORIAS	107,697,619.92	2.3 BIENES Y SERVICIOS	11,623,468.26
1.3 VENTA DE BIENES Y SERVICIOS Y DERECHOS ADMINISTRATIVOS	501.24	2.5 OTROS GASTOS	3,386,309.50
1.5 OTROS INGRESOS	126,214,024.05	GASTOS DE CAPITAL	179,339,192.57
FINANCIAMIENTO	2,074,578,002.34	2.6 ADQUISICION DE ACTIVOS NO FINANCIEROS	179,339,192.57
1.9 SALDOS DE BALANCE	2,074,578,002.34		
TOTAL RECURSOS DIRECTAMENTE RECAUDADOS	2,308,490,147.55	TOTAL RECURSOS DIRECTAMENTE RECAUDADOS	194,348,970.33
5 RECURSOS DETERMINADOS		5 RECURSOS DETERMINADOS	
18 CANON Y SOBRECANON, REGALIAS, RENTA DE ADUANAS Y PARTICIPACIONES	10,719,676.73	18 CANON Y SOBRECANON, REGALIAS, RENTA DE ADUANAS Y PARTICIPACIONES	
FINANCIAMIENTO	10,719,676.73		
1.9 SALDOS DE BALANCE	10,719,676.73		
TOTAL RECURSOS DETERMINADOS	10,719,676.73	TOTAL RECURSOS DETERMINADOS	
TOTAL GENERAL	2,319,209,824.28	TOTAL GENERAL	194,348,970.33

Los Ingresos y Gastos por Fuente de Financiamiento se adecuarán a las disposiciones vigentes para el periodo.

* De Fondos Públicos

** Bonos Soberanos

CONTADOR GENERAL
MAT. N° ELIAS QUILICHE JUMBO
 Contador General
 MAT. CCTL N° 16807
 Fondo de Inversión en Telecomunicaciones

DIRECTOR GENERAL
ADE ADMINISTRACION CARPIO
 Jefe de la Coordinación Administrativa (e)
 Fondo de Inversión en Telecomunicaciones

TITULAR
EDUARDO CANALES OJEDA
 Secretario Técnico
 Fondo de Inversión en Telecomunicaciones
FITEL

ESTADO DE EJECUCIÓN DEL PRESUPUESTO DE INGRESOS Y GASTOS
AL 30 DE SETIEMBRE DE 2018
 (EN SOLES)

SECTOR : 36 TRANSPORTES Y COMUNICACIONES
 ENTIDAD : 036 MINISTERIO DE TRANSPORTES Y COMUNICACIONES
 EJECUTORA : 011 FONDO DE INVERSION EN TELECOMUNICACIONES - FITEL (001260)

ANEXO EP1
 Por Tipo de Recurso

RECURSOS PÚBLICOS	EJECUCIÓN INGRESOS	GASTOS PÚBLICOS	EJECUCIÓN GASTOS
5 RECURSOS DETERMINADOS	10,719,676.73	5 RECURSOS DETERMINADOS	
18 CANON Y SOBRECANON, REGALIAS, RENTA DE ADUANAS Y PARTICIPACIONES	10,719,676.73	18 CANON Y SOBRECANON, REGALIAS, RENTA DE ADUANAS Y PARTICIPACIONES	
15 SUB CUENTA - PARTICIPACIONES FONDO FONIE	10,719,676.73		
FINANCIAMIENTO	10,719,676.73		
1.9 SALDOS DE BALANCE	10,719,676.73		
1.9.1 1.1 SALDOS DE BALANCE	10,719,676.73		
TOTAL RECURSOS DETERMINADOS	10,719,676.73	TOTAL RECURSOS DETERMINADOS	
TOTAL GENERAL	10,719,676.73	TOTAL GENERAL	


Los Ingresos y Gastos por Fuente de Financiamiento se adecuaron a las disposiciones vigentes para el periodo.

- * De Fondos Públicos
- ** Bonos Soberanos



DIRECTOR GENERAL
DE ADMINISTRACIÓN
DR. JUAN GONZALEZ CARRO
 Jefe de la Coordinación Administrativa (a)
 Fondo de Inversión en Telecomunicaciones

CONTADOR GENERAL
C.M.A. ELMAS QUILICHE JUMBO
 Contador General
 MAT. COTL. N° 16997
 Fondo de Inversión en Telecomunicaciones



ESTADO DE EJECUCIÓN DEL PRESUPUESTO DE INGRESOS Y GASTOS
AL 30 DE SEPTIEMBRE DE 2018
 (EN SOLES)

ANEXO EP1
 Anexo por Tipo de Financiamiento y Tipo de Recurso

SECTOR : 36 TRANSPORTES Y COMUNICACIONES
 ENTIDAD : 036 MINISTERIO DE TRANSPORTES Y COMUNICACIONES
 EJECUTORA : 011 FONDO DE INVERSION EN TELECOMUNICACIONES - FITEL [001260]

RECURSOS PÚBLICOS	EJECUCIÓN INGRESOS	GASTOS PÚBLICOS	EJECUCIÓN GASTOS
TOTAL GENERAL		TOTAL GENERAL	

Los Ingresos y Gastos por Fuente de Financiamiento se adecuarán a las disposiciones vigentes para el periodo.

- * De Fondos Públicos
- ** Bonos Soberanos



CONTADOR GENERAL
C. P. MARTÍN QUILICHE JUMBO
 Contador General
 MAT. CCPL N° 16307
 Fondo de Inversión en Telecomunicaciones

DIRECTOR GENERAL
DE ADMINISTRACIÓN
 Jefe de la Coordinación Administrativa (4)
 Fondo de Inversión en Telecomunicaciones

PRESUPUESTO INSTITUCIONAL DE INGRESOS
AL 30 DE SEPTIEMBRE DE 2018
 (EN SOLES)

PP1

SECTOR : 36 TRANSPORTES Y COMUNICACIONES
 ENTIDAD : 036 MINISTERIO DE TRANSPORTES Y COMUNICACIONES
 EJECUTORA : 011 FONDO DE INVERSION EN TELECOMUNICACIONES - FITEL [001260]


CONCEPTOS	PRESUPUESTO INSTITUCIONAL DE APERTURA - PIA	MODIFICACIONES			PRESUPUESTO INSTITUCIONAL MODIFICADO - PIM
		CRÉDITOS SUPLEMENTARIOS	TRANSFERENCIAS INSTITUCIONALES	REESTRUCTURACIÓN DE FUENTES (2)	
2 RECURSOS DIRECTAMENTE RECAUDADOS					
09 RECURSOS DIRECTAMENTE RECAUDADOS	104,534,781				104,534,781
INGRESOS CORRIENTES	52,658,211				52,658,211
1.1 IMPUESTOS Y CONTRIBUCIONES OBLIGATORIAS	51,876,570				51,876,570
1.5 OTROS INGRESOS	291,945,492	146,648,235			438,593,727
FINANCIAMIENTO	291,945,492	146,648,235			438,593,727
1.9 SALDOS DE BALANCE					
TOTAL RECURSOS DIRECTAMENTE RECAUDADOS	396,480,273	146,648,235			543,128,508
TOTAL GENERAL	396,480,273	146,648,235			543,128,508


Las Fuentes de Financiamiento y los conceptos del Ingreso se adecuarán a los clasificadores vigentes para el período.

- * De Fondos Públicos
- ** Bonos Soberanos

(1) Solo para el tipo de Modificación 7 Reducciones de Marco

(2) No aplica para Gobiernos Locales, Mancomunidades Municipales, Institutos, Vales Provinciales, Municipalidades de Centros Poblados y Sociedades de Beneficencia Pública


DIRECTOR DE PRESUPUESTO
 CLAUDIO REYES GARIAZO
 Planeamiento y Presupuesto
 Coordinación Administrativa
 Fondo de Inversión en Telecomunicaciones


DIRECTOR GENERAL DE ADMINISTRACIÓN
 EDUARDO CANALES OJEDA
 Secretario Técnico
 Fondo de Inversión en Telecomunicaciones
 FITEL

PRESUPUESTO INSTITUCIONAL DE INGRESOS
AL 30 DE SETIEMBRE DE 2018
 (EN SOLES)

ANEXO PP1


SECTOR : 36 TRANSPORTES Y COMUNICACIONES
 ENTIDAD : 036 MINISTERIO DE TRANSPORTES Y COMUNICACIONES
 EJECUTORA : 011 FONDO DE INVERSION EN TELECOMUNICACIONES - FTEL [001260]


CONCEPTO	PRESUPUESTO INSTITUCIONAL DE APERTURA - PIA	MODIFICACIONES		REDUCCIONES (1)	PRESUPUESTO INSTITUCIONAL MODIFICADO - PIM	EJECUCION DE INGRESOS	VARIACION
		CRÉDITOS SUPLEMENTARIOS	TRANSFERENCIAS INSTITUCIONALES				
2 RECURSOS DIRECTAMENTE RECAUDADOS							
09 RECURSOS DIRECTAMENTE RECAUDADOS	104,534,781				104,534,781	233,912,145.21	(129,377,364.21)
INGRESOS CORRIENTES	52,658,211				52,658,211	107,697,619.92	(55,039,408.92)
1.1 IMPUESTOS Y CONTRIBUCIONES						551,489.87	(551,489.87)
1.1.5 3.1 99 OTRAS MULTAS						1,289,016.29	(1,289,016.29)
1.1.5 3.2 1 INTERESES POR SANCIONES						105,857,113.76	(53,188,902.76)
1.1.6 1.2 2 APORTES DE OPERADORES DE	52,658,211				52,658,211	501.24	(501.24)
1.3 VENTA DE BIENES Y SERVICIOS Y						60.00	(60.00)
1.3.1 9.1 2 VENTA DE BASES PARA						441.24	(441.24)
1.3.2 10.1 11 ACCESO A LA INFORMACION						126,214,024.05	(74,337,454.05)
1.5 OTROS INGRESOS	51,876,570				51,876,570	43,079,260.42	(43,079,260.42)
1.5.1 1.1 1 INTERESES POR DEPOSITOS						63,225,619.26	(11,349,049.26)
1.5.1 2.2 5 DERECHO POR USO DEL	51,876,570				51,876,570	11,081,257.61	(11,081,257.61)
1.5.2 1.6 99 OTRAS MULTAS						892,797.03	(892,797.03)
1.5.2 2.1 2 INTERESES POR SANCIONES						102,776.31	(102,776.31)
1.5.2 2.1 99 OTRAS SANCIONES						7,832,313.42	(7,832,313.42)
1.5.5 1.4 99 OTROS INGRESOS DIVERSOS	291,945,492	146,648,235			438,593,727	2,074,578,002.34	(1,635,984,275.34)
FINANCIAMIENTO	291,945,492	146,648,235			438,593,727	2,074,578,002.34	(1,635,984,275.34)
1.9 SALDOS DE BALANCE	291,945,492	146,648,235			438,593,727	2,074,578,002.34	(1,635,984,275.34)
1.9.1 1.1 1 SALDOS DE BALANCE	396,480,273	146,648,235			543,128,508	2,308,490,147.55	(1,765,361,639.55)
TOTAL RECURSOS DIRECTAMENTE	396,480,273	146,648,235			543,128,508	2,319,209,824.28	(1,776,081,316.28)
5 RECURSOS DETERMINADOS							
18 CANON Y SOBRECANON, REGALIAS,						10,719,676.73	(10,719,676.73)
FINANCIAMIENTO						10,719,676.73	(10,719,676.73)
1.9 SALDOS DE BALANCE						10,719,676.73	(10,719,676.73)
1.9.1 1.1 1 SALDOS DE BALANCE						10,719,676.73	(10,719,676.73)
TOTAL RECURSOS DETERMINADOS	396,480,273	146,648,235			543,128,508	2,319,209,824.28	(1,776,081,316.28)

Las Fuentes de Financiamiento y los conceptos del ingreso se adecuarán a los clasificadores vigentes para el periodo.

* De Fondos Públicos
 ** Bonos Soberanos

(1) Solo para el tipo de Modificación 7 Reducciones de Marco
 (2) No aplica para Gobiernos Locales, Mancomunidades Municipales, Institutos Viales Provinciales, Municipalidades de Centros Poblados y Sociedades de Beneficencia Pública.


DIRECTOR DE PRESUPUESTO
 CLAUDIO REYES GARZA
 Planeamiento y Presupuesto
 Coordinación Administrativa
 Fondo de Inversión en Telecomunicaciones


DIRECTOR GENERAL
 DE ADMINISTRACION
 Jefe de la Coordinación Administrativa (1)
 Fondo de Inversión en Telecomunicaciones

PRESUPUESTO INSTITUCIONAL DE GASTOS
AL 30 DE SETIEMBRE DE 2018
 (EN SOLES)

PP2


SECTOR : 36 TRANSPORTES Y COMUNICACIONES
 ENTIDAD : 036 MINISTERIO DE TRANSPORTES Y COMUNICACIONES
 EJECUTORA : 011 FONDO DE INVERSION EN TELECOMUNICACIONES - FITEL [001260]

CONCEPTO	PRESUPUESTO INSTITUCIONAL DE APERTURA - PIA	MODIFICACIONES				PRESUPUESTO INSTITUCIONAL MODIFICADO - PIM
		CRÉDITOS SUPLEMENTARIOS	TRANSFERENCIAS INSTITUCIONALES	REESTRUCTURACIÓN DE FUENTES (2)	REDUCCIONES (1)	
2 RECURSOS DIRECTAMENTE RECAUDADOS						
08 RECURSOS DIRECTAMENTE RECAUDADOS	207,963,551					167,888,053
GASTOS CORRIENTES	201,503,761					160,438,414
2.3 BIENES Y SERVICIOS	6,459,790					7,447,639
2.5 OTROS GASTOS	188,516,722	146,648,235			31,940,546	367,105,503
GASTOS DE CAPITAL	188,516,722	146,648,235			31,940,546	367,105,503
2.6 ADQUISICION DE ACTIVOS NO FINANCIEROS	188,516,722	146,648,235			31,940,546	367,105,503
TOTAL RECURSOS DIRECTAMENTE RECAUDADOS	396,480,273	146,648,235			(8,136,852)	534,991,556
TOTAL GENERAL	396,480,273	146,648,235			(8,136,852)	534,991,556


Las Fuentes de Financiamiento y los conceptos del gasto se adecuarán a los clasificadores vigentes para el periodo.

(1) Solo para el tipo de Modificación 7 Reducciones de Marco

(2) No aplica para Gobiernos Locales, Mancomunidades Municipales, Institutos Viales Provinciales, Municipales, Municipales de Centros-Pobladors y Sociedades de Beneficencia Pública


DIRECTOR DE PRESUPUESTO

.....
CLAUDIO REYES GARIAZZO
 Planeamiento y Presupuesto
 Coordinación Administrativa
 Fondo de Inversión en Telecomunicaciones


DIRECTOR GENERAL DE ADMINISTRACIÓN

.....
ALEX JUAN GONZALES CARRPIO
 Jefe de la Coordinación Administrativa (a)
 Fondo de Inversión en Telecomunicaciones


TITULAR

.....
EDUARDO CANALES OJEDA
 Secretario Técnico
 Fondo de Inversión en Telecomunicaciones
FITEL

Fecha: 25/10/2018
 Hora: 10:33:50
 Pag.: 1 de 3
 Gen.: 23/10/2018 12:06:18

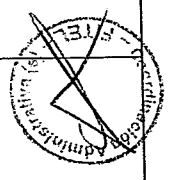
MINISTERIO DE ECONOMÍA Y FINANZAS
 Dirección General de Contabilidad Pública
 Versión 180500

PRESUPUESTO INSTITUCIONAL DE GASTOS
AL 30 DE SETIEMBRE DE 2018
 (EN SOLES)

SECTOR : 36 TRANSPORTES Y COMUNICACIONES
 ENTIDAD : 036 MINISTERIO DE TRANSPORTES Y COMUNICACIONES
 EJECUTORA : 011 FONDO DE INVERSION EN TELECOMUNICACIONES - FITEL [001260]

ANEXO PP2

CONCEPTO	PRESUPUESTO INSTITUCIONAL DE APERTURA - PIA	MODIFICACIONES				PRESUPUESTO INSTITUCIONAL MODIFICADO - PIM	EJECUCION DE GASTOS	VARIACION
		CRÉDITOS SUPLEMENTARIOS	TRANSFERENCIAS INSTITUCIONALES	REESTRUCTURACIÓN DE FUENTES (2)	REDUCCIONES (1)			
2 RECURSOS DIRECTAMENTE RECAUDADOS								
09 RECURSOS DIRECTAMENTE RECAUDADOS								
GASTOS CORRIENTES	207,983,851					167,886,053	15,009,777,76	152,876,275,24
2.3 BIENES Y SERVICIOS	201,503,751					160,438,414	11,623,466,26	148,814,945,74
2.3.1 1.1 ALIMENTOS Y BEBIDAS PARA CONSUMO	15,000					19,000	4,477,95	14,522,05
2.3.1 2.1 VESTUARIO, ACCESORIOS Y PRENDAS	109,850					33,700	5,000,00	33,700,00
2.3.1 3.1 1 COMBUSTIBLES Y CARBURANTES	5,000					5,000	5,000,00	5,000,00
2.3.1 3.1 3 LUBRICANTES, GRASAS Y AFINES	66,500					50,500	26,666,00	23,832,00
2.3.1 5.1 1 REPUESTOS Y ACCESORIOS	60,000					60,000	42,669,91	17,310,09
2.3.1 5.1 2 PAPELERIA EN GENERAL, UTILES Y	5,000					10,000	1,835,30	8,164,70
2.3.1 5.3 1 ASEO, LIMPIEZA Y TOCADOR	5,300					5,000	200,00	4,800,00
2.3.1 5.3 2 DE COCINA, COMEDOR Y CAFETERIA	5,000					10,300	3,855,80	6,444,20
2.3.1 5.4 1 ELECTRICIDAD, ILUMINACION Y	5,000					5,000	5,000,00	5,000,00
2.3.1 6.1 1 DE VEHICULOS	10,000					10,000	10,000,00	10,000,00
2.3.1 6.1 2 DE COMUNICACIONES Y	16,040					16,040	16,040,00	16,040,00
2.3.1 6.1 4 DE SEGURIDAD	5,000					5,800	4,410,00	1,990,00
2.3.1 6.1 98 OTROS ACCESORIOS Y REPUESTOS	5,000					2,000	5,000,00	2,000,00
2.3.1 7.1 1 ENSERES	5,000					5,000	5,000,00	5,000,00
2.3.1 8.1 1 VACUNAS	5,000					5,000	5,000,00	5,000,00
2.3.1 11.1 2 PARA VEHICULOS	5,000					5,000	5,000,00	5,000,00
2.3.1 11.1 3 PARA MOBILIARIO Y SIMILARES	5,000					5,000	5,000,00	5,000,00
2.3.1 11.1 5 OTROS MATERIALES DE	15,000					15,000	15,000,00	15,000,00
2.3.1 11.1 6 MATERIALES DE ACONDICIONAMIENTO	16,498					16,498	920,00	15,578,00
2.3.1 99.1 3 LIBROS, DIARIOS, REVISTAS Y OTROS BIENES	36,000					36,998	2,244,35	34,753,65
2.3.2 1.1 1 PASAJES Y GASTOS DE TRANSPORTE	12,800					12,800	9,000,00	9,000,00
2.3.2 1.1 2 VIATICOS Y ASIGNACIONES POR	600					600	12,800,00	12,800,00
2.3.2 1.1 99 OTROS GASTOS	893,830					888,830	402,349,17	488,480,83
2.3.2 1.2 1 PASAJES Y GASTOS DE TRANSPORTE	796,650					691,277	277,219,27	414,057,73
2.3.2 1.2 2 VIATICOS Y ASIGNACIONES POR	75,000					75,000	20,103,55	54,896,45
2.3.2 1.2 99 OTROS GASTOS	41,000					41,000	17,422,76	23,577,24
2.3.2 2.2 1 SERVICIO DE TELEFONIA MOVIL	83,600					83,600	22,895,64	60,704,36
2.3.2 2.2 3 SERVICIO DE INTERNET	182,000					182,000	14,378,80	167,621,20
2.3.2 2.3 1 CORREOS Y SERVICIOS DE MENSAJERIA	10,000					10,000	2,320,50	7,679,50
2.3.2 2.3 99 OTROS SERVICIOS DE COMUNICACION	15,000					15,000	6,066,28	8,937,72
2.3.2 2.4 2 OTROS SERVICIOS DE PUBLICIDAD Y	10,000					10,000	10,000,00	10,000,00
2.3.2 2.4 4 SERVICIO DE IMPRESIONES,								



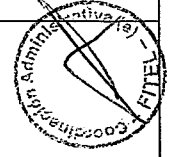
PRESUPUESTO INSTITUCIONAL DE GASTOS
AL 30 DE SETIEMBRE DE 2018
 (EN SOLES)

Fecha: 25/10/2018
 Hora: 10:33:50
 Pag.: 2 de 3
 Gen.: 23/10/2018 12:06:18

SECTOR : 36 TRANSPORTES Y COMUNICACIONES
 ENTIDAD : 036 MINISTERIO DE TRANSPORTES Y COMUNICACIONES
 EJECUTORA : 011 FONDO DE INVERSION EN TELECOMUNICACIONES - FITEL [001260]

ANEXO PP2

CONCEPTO	PRESUPUESTO INSTITUCIONAL DE APERTURA - PIA	MODIFICACIONES				PRESUPUESTO INSTITUCIONAL MODIFICADO - PIM	EJECUCION DE GASTOS	VARIACION
		CRÉDITOS SUPLEMENTARIOS	TRANSFERENCIAS INSTITUCIONALES	REESTRUCTURACIÓN DE FUENTES (2)	REDUCCIONES (1)			
2.3.2.4.1.3 DE VEHICULOS	1,000					1,000		1,000.00
2.3.2.4.1.4 DE MOBILIARIO Y SIMILARES	1,000					1,000		1,000.00
2.3.2.4.1.5 DE MAQUINARIAS Y EQUIPOS						2,500		2,500.00
2.3.2.4.1.99 DE OTROS BIENES Y ACTIVOS	48,199,421					38,062,469		38,062,469.00
2.3.2.5.1.1 DE EDIFICIOS Y ESTRUCTURAS	15,000					15,000	5,385.00	9,615.00
2.3.2.5.1.4 DE MAQUINARIAS Y EQUIPOS	35,540					24,740	20,700.00	4,040.00
2.3.2.6.1.2 GASTOS NOTARIALES	72,000					42,000	21,158.20	20,841.80
2.3.2.6.2.1 CARGOS BANCARIOS	50,000					47,000	21,560.35	25,439.65
2.3.2.6.2.99 OTROS SERVICIOS FINANCIEROS	115,000					58,000	14,866.00	43,014.00
2.3.2.6.3.1 SEGURO DE VIDA	98,800					63,800		63,800.00
2.3.2.6.3.2 SEGURO DE VEHICULOS	6,000					6,000	755.37	5,244.63
2.3.2.6.3.4 OTROS SEGUROS PERSONALES	129,700					81,500	28,687.77	52,812.23
2.3.2.6.3.99 OTROS SEGUROS DE BIENES MUEBLES	738,000					170,662	151,296.07	19,365.93
2.3.2.6.4.1 GASTOS POR PRESTACIONES DE SALUD	504,460					569,171	328,106.74	260,064.26
2.3.2.7.1.1 CONSULTORIAS	31,901,194					31,901,194	2,055,081.88	29,846,102.12
2.3.2.7.1.3 AUDITORIAS	70,000					70,000	6,215.65	63,784.35
2.3.2.7.1.99 OTROS SERVICIOS SIMILARES	212,000					212,000	108,081.79	103,918.21
2.3.2.7.2.1 CONSULTORIAS	581,000					381,000	33,000.00	348,000.00
2.3.2.7.2.99 OTROS SERVICIOS SIMILARES	886,500					1,086,500	781,260.00	305,240.00
2.3.2.7.3.1 REALIZADO POR PERSONAS JURIDICAS	280,600					280,600	32,010.00	248,590.00
2.3.2.7.3.2 REALIZADO POR PERSONAS NATURALES	20,000					20,000		20,000.00
2.3.2.7.4.1 ELABORACION DE PROGRAMAS	50,000					225,000		225,000.00
2.3.2.7.4.2 PROCESAMIENTOS DE DATOS	36,000					22,000		22,000.00
2.3.2.7.4.3 SOPORTE TECNICO	52,000					47,000	12,389.95	47,000.00
2.3.2.7.4.99 OTROS SERVICIOS DE INFORMATICA	10,000					10,000		10,000.00
2.3.2.7.5.1 ESTIPENDIO POR SECIGRA	50,000					50,000	10,091.00	39,909.00
2.3.2.7.5.2 PROPINAS PARA PRACTICANTES	85,000					60,000		60,000.00
2.3.2.7.10.1 SEMINARIOS, TALLERES Y SIMILARES	130,000					130,000	9,019.00	120,981.00
2.3.2.7.10.99 OTRAS ATENCIONES Y	50,000					22,000	300.00	21,700.00
2.3.2.7.11.2 TRANSPORTE Y TRASLADO DE CARGA	107,206,010					75,051,467	1,674,726.95	73,376,740.05
2.3.2.7.11.99 SERVICIOS DIVERSOS	9,158,752					9,158,752	5,385,255.61	3,773,496.39
2.3.2.8.1.1 CONTRATO ADMINISTRATIVO DE	135,116					135,116	72,323.65	62,792.35
2.3.2.8.1.2 CONTRIBUCIONES A ESSALUD DE C.A.S.	6,458,790					7,447,639	3,386,309.50	4,061,329.50
2.5 OTROS GASTOS	6,458,790					6,458,790	2,940,057.50	3,519,732.50
2.5.2 1.1 99 A OTRAS ORGANIZACIONES						987,849	446,252.00	541,597.00
2.5.4 1.1.1 IMPUESTOS								
GASTOS DE CAPITAL	188,516,722	146,648,235				367,105,503	179,339,182.67	187,766,310.43



PRESUPUESTO INSTITUCIONAL DE GASTOS
AL 30 DE SETIEMBRE DE 2018
 (EN SOLES)

SECTOR : 36 TRANSPORTES Y COMUNICACIONES
 ENTIDAD : 036 MINISTERIO DE TRANSPORTES Y COMUNICACIONES
 EJECUTORA : 011 FONDO DE INVERSION EN TELECOMUNICACIONES - FITEL [001260]

ANEXO PP2

CONCEPTO	PRESUPUESTO INSTITUCIONAL DE APERTURA - PIA	MODIFICACIONES				PRESUPUESTO INSTITUCIONAL MODIFICADO - PIM	EJECUCION DE GASTOS	VARIACION
		CRÉDITOS SUPLEMENTARIOS	TRANSFERENCIAS INSTITUCIONALES	REESTRUCTURACIÓN DE FUENTES (2)	REDUCCIONES (1)			
2.6 ADQUISICION DE ACTIVOS NO FINANCIEROS	188,516,722	146,648,235				367,105,503	179,339,192.57	187,766,310.43
2.6.3 2.1 1 MAQUINAS Y EQUIPOS	68,800					68,800		68,800.00
2.6.3 2.1 2 MOBILIARIO	183,440				(349)	183,091	15,510.00	167,581.00
2.6.3 2.3 1 EQUIPOS COMPUTACIONALES Y	107,500				10,050	117,550	60,049.48	57,500.51
2.6.3 2.3 3 EQUIPOS DE TELECOMUNICACIONES	1,530,000				(229,786)	1,300,204	283,200.00	1,017,004.00
2.6.3 2.9 1 AIRE ACONDICIONADO Y	26,000					26,000		26,000.00
2.6.3 2.9 2 ASEO, LIMPIEZA Y COCINA	6,000				349	6,349	349.00	6,000.00
2.6.3 2.9 5 EQUIPOS E INSTRUMENTOS DE	20,000				35,746	55,746	55,745.68	6.32
2.6.3 2.9 95 MAQUINARIAS, EQUIPOS Y MOBILIARIOS	10,500					10,500		10,500.00
2.6.6 1.3 2 SOFTWARES	95,000				184,000	279,000		279,000.00
2.6.6 1.3 99 OTROS ACTIVOS INTANGIBLES	30,000					30,000		30,000.00
2.6.8 1.2 1 ESTUDIO DE PREINVERSION	19,501,302				(19,501,302)	26,262,739	335,558.40	25,927,180.60
2.6.8 1.4 3 GASTO POR LA CONTRATACION DE	53,874,999				(27,612,260)	338,765,524	178,588,780.00	160,176,744.00
2.6.8 1.4 99 OTROS GASTOS	113,063,181	146,648,235			79,054,108	534,991,556	194,348,970.33	340,642,585.67
TOTAL RECURSOS DIRECTAMENTE RECAUDADOS	396,480,273	146,648,235			(8,135,932)	534,991,556	194,348,970.33	340,642,585.67
TOTAL GENERAL	396,480,273	146,648,235			(8,135,932)	534,991,556	194,348,970.33	340,642,585.67

Las Fuentes de Financiamiento y los conceptos del gasto se adecuarán a los clasificados vigentes para el periodo.

(1) Solo para el tipo de Modificación 7 Reducciones de Marco

(2) No aplica para Gobiernos Locales, Municipales, Provinciales, Municipales de Centros Poblados y Sociedades de Beneficencia Pública

[Firma]
DIRECTOR DE PRESUPUESTO

CLAUDIO REYES GARRAZO
 Planeamiento y Presupuesto
 Coordinación Administrativa
 Fondo de Inversión en Telecomunicaciones

[Firma]
DIRECTOR GENERAL DE ADMINISTRACIÓN
 Jefe de la Coordinación Administrativa (e)
 Fondo de Inversión en Telecomunicaciones